

Sách của

# CHỒNG



**ĐỂ TRỞ  
THÀNH NGƯỜI CHỒNG**

# HOÀN HẢO

# LỜI MỞ ĐẦU



**Ebook miễn phí tại : [www.Sachvui.Com](http://www.Sachvui.Com)**

Trước hết, tin tốt lành cho các quý ông là hôn nhân có lợi cho nam giới. Một số nhà khoa học nổi tiếng đã dùng phương pháp nghiên cứu thực nghiệm để đưa ra kết quả là những người đàn ông có vợ thường sống lâu và cảm thấy hạnh phúc hơn những người độc thân. Đây hẳn là một tin tốt lành.

Tuy nhiên, cũng có cả tin buồn. Nói là “tin buồn” thì chưa hoàn toàn chính xác, phải nói là có một số cảnh báo về những thử thách mà bạn sẽ phải vượt qua. Một cuộc hôn nhân giống như rượu quý, đòi hỏi thời gian và công sức ấp ủ cho hương vị ngọt ngào đến độ ngon nhất.

Khi bạn kí vào giấy đăng kí kết hôn, bạn đã chấp nhận thực hiện nghĩa vụ cao cả của một đức lang quân và phải tuân thủ theo những quy tắc bất thành văn của đời sống vợ chồng. Dù đã cân nhắc kĩ lưỡng hay chỉ bồng bột “lỡ đại”, sự thực là bạn đã cam tâm tình nguyện tự đưa mình vào “khuôn khổ”. Quyết định đó sẽ chồng chất lên vai bạn cả một núi trách nhiệm, từ rửa xe, cọ nhà tắm, sơn cửa đến chi trả các hoá đơn, nuôi dạy con cái và ứng xử với họ hàng nhà vợ. Bạn sẽ phải bước vào một quá trình học tập đầy gian nan, nhưng thật may mắn là có một cố vấn tin cậy bên mình. Cuốn sách *Để trở*

*thành người chồng hoàn hảo* sẽ giúp bạn hoàn thiện những kĩ năng mà một người chồng cần có.

Chúng ta không có thời gian nói chuyện phiếm bởi vì có nhiều điều quan trọng cần làm ngay. Bạn hãy chuẩn bị tinh thần cho thật tốt và lật trang sách tiếp theo để đến với bài học đầu tiên. Còn quá nhiều điều phải học đang đợi bạn ở phía trước.

# LỢC SỬ VỀ NHẪN CƯỚI VÀ CHỨ RẺ

Ngày cưới là một trong những ngày trọng đại nhất của đời người. Vì vậy, trải qua nhiều thế kỉ, ngày cưới đã tụ hợp nhiều truyền thống và biểu tượng khác nhau: nhẫn cưới, bánh cưới, phù rể. Nhưng ý nghĩa của những nghi thức kì lạ này là gì?

## **Bữa tiệc toàn đàn ông**

Có thể nói bữa tiệc của riêng đàn ông hay “bữa tiệc của những người chưa vợ” ở Bắc Mỹ, “bữa tiệc bò đực” ở Nam Phi và “bữa tiệc hươu đực” ở Úc đều bắt nguồn từ mục đích lấp tâm trạng không vui trước ngày cưới. Trước ngày cưới, bữa tiệc của riêng đàn ông thường là dịp để họ động viên tinh thần cho nhau bằng nhiều loại rượu. Còn có thuyết khác cho rằng bữa tiệc toàn đàn ông bắt nguồn từ bữa tối của những người chưa vợ đã trở thành truyền thống ở Sparta<sup>1</sup> thế kỉ thứ V trước Công nguyên. Trong bữa tiệc diễn ra vào tối hôm trước đám cưới của một người bạn, những người lính nâng cốc chúc mừng nhau.



Đối với cô dâu cũng vậy, bữa tiệc của riêng phụ nữ được bắt đầu

từ thời kì vua Charles II, thế kỉ XVII, cho phép bạn, gia đình và bạn bè của cô dâu kiểm tra quần áo tư trang, hay ngăn tù đưng quần áo cưới cùng những đồ quý giá là của hồi môn của cô dâu.

### **Người phù rể**

Trong thời kì cổ đại, những người đàn ông thường bắt phụ nữ về làm vợ. Có lẽ đây không phải là cách tốt nhất để bắt đầu một tình yêu, chia sẻ hôn nhân. Một người đàn ông sẽ đi cùng với người bạn đáng tin cậy và khoẻ mạnh nhất để giúp anh ta chiến đấu với bất cứ sự kháng cự nào từ phía gia đình của người phụ nữ. Nói cách khác, người bạn đó chính là người đàn ông chiến đấu giỏi nhất. Trong thời kì của người Anglo – Saxon ở Anh, người phù rể sẽ đi cùng chú rể vào trong giáo đường để đề phòng cô dâu kháng cự trong lễ cưới. Theo truyền thống, trước bàn thờ, cô dâu đứng bên trái chú rể bởi lúc đó chú rể cần rảnh tay phải để cầm gươm. So với thời đó, những áp lực căng thẳng của ngày cưới thời hiện đại đã giảm đi.

### **Những lời thề nguyện**

Những câu thề nguyện trong đám cưới truyền thống là những lời hứa yêu thương nhau “lúc tốt hay lúc xấu, lúc giàu hay nghèo, lúc ốm đau và bệnh tật” bắt nguồn từ nghi thức hôn nhân trang trọng lấy từ cuốn sách

*Những lời cầu nguyện* phát hành năm 1662. Kể từ đó đến nay, những lời thề này dường như không thay đổi.

Trong đám cưới truyền thống của người Hindu, những lời thề được thể hiện theo một hình thức khác, cô dâu và chú rể sẽ bước bảy bước cùng nhau trước khi tuyên bố lời thề với tất cả mọi người. Sau bảy bước, chú rể nói với cô dâu: “Với bảy bước chúng ta đã trở thành những người bạn. Hãy để anh đến được tình bạn của em, để anh không tách rời khỏi tình bạn của em, để tình bạn của em gắn liền với anh”.

Trong đám cưới của người Do Thái, cô dâu và chú rể bước đi trong giáo đường và đứng dưới bức trướng, chỗ đứng trong một không gian thiêng liêng kín đáo biểu tượng cho ngôi nhà của người Do Thái. Ở đó, trước khi trao nhẫn cho cô dâu, chú rể sẽ tuyên bố: “Em được dâng hiến cho anh, qua chiếc nhẫn này, theo đạo của

Moses và Israel”. Buổi lễ kết thúc khi chú rể đập vỡ một chiếc cốc dưới chân (may thay chú rể có đi giày).

## **Chiếc nhẫn**

Vị trí của chiếc nhẫn mà chú rể đeo vào ngón tay cô dâu minh chứng cho tiền bạc nhiều hơn là tình yêu. Ở Ai Cập cổ đại, “nhẫn – tiền” ban đầu thường dùng tiền xu hoặc sợi gai dầu bện thành chiếc nhẫn đeo vào ngón tay cô dâu ngụ ý từ bây giờ cô ấy được trao tặng với sự giàu có của người chồng.

Còn ở Hy Lạp cổ đại, chiếc nhẫn mang một ý nghĩa lãng mạn hơn. Chiếc nhẫn được đeo vào ngón tay thứ ba ở bàn tay trái bởi ngón tay đặc biệt này chứa đựng “cảm hứng tình yêu” trực tiếp dẫn đến trái tim.

Thời La Mã, khi người phụ nữ nhận chiếc nhẫn thì được xem là đã chấp nhận sự ràng buộc theo pháp luật và chiếc nhẫn là biểu tượng cô ấy không còn độc thân nữa.

Trở lại thế kỉ XII, Giáo hoàng Innocent III quy định rằng lễ cưới được tổ chức trong nhà thờ và chiếc nhẫn được sử dụng trong buổi lễ. Do đó, người theo đạo Cơ Đốc coi nhẫn cưới như là biểu tượng của tình yêu và sự chung thủy. Vì vậy, chiếc nhẫn mang ý nghĩa tôn giáo.

## **Bánh ngọt**

Thời La Mã, chú rể sẽ ăn một phần chiếc bánh mì lúa mạch, chiếc bánh mì được nướng dành riêng cho lễ cưới. Phần còn lại của chiếc bánh được bẻ vụn rắc lên đầu cô dâu! Điều này tượng trưng cho sự dâng hiến trình tiết của cô dâu và khẳng định quyền kiểm soát của chú rể. Tuy nhiên, ngày nay chiếc bánh này đã được biến đổi thành chiếc bánh cưới hiện đại hơn, nó quá lớn để có thể bẻ vụn rắc lên đầu cô dâu. Vì vậy, phong tục này đã chấm dứt.



### **Nâng cốc chúc mừng**

Tập quán nâng cốc chúc mừng là phần chính trong bữa tiệc đám cưới ngày nay bắt nguồn từ Pháp, nơi có phong tục để một mẫu nhỏ bánh mì nướng vào trong ly rượu của cô dâu và chú rể để cầu mong họ có một cuộc sống khoẻ mạnh. Sau đó, họ sẽ nâng cốc để chúc mừng. Ngày nay, tập tục này rất phổ biến trong văn hoá phương Tây.

### **Tuần trăng mật**

Nguồn gốc của từ “tuần trăng mật” còn chưa được giải thích một cách thống nhất. Một số người tin rằng từ này bắt nguồn từ một tập quán cổ của người Babylon, đó là uống một loại rượu làm từ mật ong trong một tháng âm lịch sau khi cưới. Những người khác thì lại cho rằng “tuần trăng mật” thực chất là từ thông tục của từ *hjunottsmanathr* trong tiếng Na Uy, có nghĩa là “đang trốn”. Sau khi chú rể bắt cóc cô dâu, cô ấy sẽ trốn cho tới khi mang thai hoặc khi gia đình bên ngoài ngừng đi tìm cô ấy. Sau đó, cô ấy sẽ trở lại để làm đám cưới chính thức. Thật lãng mạn!





# NHỮNG ĐÁM CƯỚI KÌ LẠ

Váy trắng và nhà thờ? Phù rể và cha xứ? Đám đông và hoa giấy? Đường như mọi đám cưới phương Tây đều có tất cả những thứ trên. Đây là những yếu tố cơ bản của một đám cưới truyền thống. Trước đây đúng là như vậy nhưng giờ không hẳn thế. Ngày càng có nhiều đám cưới kì lạ, nhiều cặp đôi muốn tổ chức đám cưới theo cách thoải mái hơn, không theo cách truyền thống mà lựa chọn cách tổ chức “mang dấu ấn cá nhân” nhiều hơn. Một đám cưới có những chú hề, bánh hamburgers<sup>1</sup>, Elvis Presley<sup>2</sup> và một bể nước nhân tạo với những con cá mập khát máu. Bạn thực sự không thể tưởng tượng ra nó bởi chỉ có những cặp đôi kì quặc mới làm như vậy.



## Đám cưới hoạt hình

Rick Sommers và Martine Tait đã thay trang phục đám cưới theo nghi thức bằng thời trang Flintstones<sup>3</sup> trong đám cưới của họ. Với mái tóc vàng hoe, Rick giống hệt nhân vật Barney Rubble trong bộ phim hoạt hình *Flintstones* còn Martine thì vui sướng khi vào vai Betty, vợ của Barney. Chàng phù rể và cô phù dâu chính của họ đóng vai Fred và Wilma Flintstones còn khách qua đường phấn khích, vỗ tay cổ vũ khi bốn người đi bộ qua trung tâm thị trấn Swindon trong trang phục của họ. Họ đã giữ bí mật ý tưởng của mình với tất cả mọi

người, ngoại trừ nhân viên đăng kí kết hôn. Vì vậy, khi họ dừng bước trước phòng đăng kí kết hôn, sự im lặng vì kinh ngạc đã nhanh chóng thay bằng tiếng cười vỡ òa.

## **Một thế giới điên cuồng**

Tony (người Anh) và Larisa Caplin (người Nga) không thể ngừng việc kết hôn với nhau. Cặp đôi này đã bay khắp thế giới để kết hôn ở những địa điểm khác nhau và cho đến giờ, trong hai năm họ đã làm đám cưới năm lần.

Khi ở tỉnh Kent ( nước Anh), Tony giải thích: “Chúng tôi phát điên vì nhau và một đám cưới thì không đủ. Bởi vậy, chúng tôi không ngừng tưởng tượng những ý tưởng mới cho lễ cưới. Chúng tôi muốn đi khắp thế giới và tổ chức đám cưới theo mọi tôn giáo, bởi vì chúng tôi muốn tất cả các đấng tối cao chứng giám cho tình yêu của mình”.

Đầu tiên, cặp đôi này đăng kí kết hôn ở phòng đăng kí kết hôn phố Canterbury, tỉnh Kent và họ lại tổ chức lễ cưới theo kiểu của người theo đạo Hindu trên một bãi biển ở Goa ( Ấn Độ); sau đó làm đám cưới theo kiểu người A-rập ở sa mạc Ai Cập; rồi tổ chức lễ cưới đám cưới theo kiểu Elvis ở Las Vegas ( Hoa Kỳ) và lễ cưới cuối cùng được tổ chức ở quê của Larisa, Chelyabinsk, Nga.

Larisa nói: “Mọi người nghĩ chúng tôi điên nhưng không phải vậy, chúng tôi chỉ đang yêu và yêu thích việc làm đám cưới”.

## **Ăn tại chỗ hay đem về?**

Gia đình cũng như bạn bè của Simon và Paula Hand đã rất ngạc nhiên khi cặp đôi mới cưới này rời phòng đăng kí kết hôn ở Cheshire và nói với mọi người rằng bữa tiệc chiêu đãi sẽ diễn ra ở nhà hàng McDonald bên kia đường.

Paula nói: “Không ai tin chúng tôi nhưng chúng tôi đã lên kế hoạch cho việc này hàng tháng trời”. Nhân viên nhà hàng đã trang trí cầu thang của nhà hàng bằng những quả bóng hình trái tim màu hồng và bố trí trên các khay với những khẩu phần ăn thông thường.

Cặp vợ chồng và 20 khách mời đã ăn một cách ngon lành khẩu phần khoai tây chiên và thịt gà trong bữa tiệc giá chỉ 3,30 bảng Anh

một người. Sau bài diễn thuyết, họ nâng cốc chúc mừng với một châu coca-cola, sinh tố dâu tây!

Paula cho biết: “Chúng tôi muốn làm điều gì đó khác biệt nhưng chúng tôi không có nhiều tiền để chi tiêu, vì vậy giá trị của bữa ăn là tất cả số tiền chúng tôi có”.

### **Sự gán bó chặt chẽ**

Để chắc chắn rằng cô dâu Jackie không bỏ rơi mình bên bàn thờ trong lễ cưới, Dan Robinson đã xích tay cô với tay anh.

Đám cưới kì quặc đã diễn ra ở phòng đăng kí kết hôn Bournemouth. Sau khi được tuyên bố là vợ chồng, Dan mới mở khóa. Là một nhà ảo thuật biểu diễn thoát xích xiềng giam cầm, nên anh không cần sử dụng chìa khóa để mở. Mọi việc không dừng ở đó, trong tiệc cưới, Dan đã “chiêu đãi” các vị khách màn biểu diễn thoát khỏi một cái bao chặt hẹp.

### **Nhân vật hoạt hình**

Là những người hâm mộ phim hoạt hình, Ruth Bunyard và Ian Carson đã ăn mặc như cô bé Lọ lem và chú thỏ Bugs Bunny trong đám cưới của mình. Các vị khách khác của họ cũng trở thành chú vịt Daffy, Speedy Gozales, Scooby Doo, Tweety Pie, Tom và Jerry trong lễ cưới diễn ra tại xưởng phim Warner Brothers ở Sheffield. Đáng lí bạn cũng phải có mặt ở đó để chứng kiến.

### **Những chú hề**

Mark Powell cảm thấy mình như một chú hề thực sự khi anh kết hôn với người yêu Lizzie. Trong lễ cưới, cả cô dâu và chú rể đã mặc bộ trang phục của chú hề với quần áo nhiều màu sắc, rộng quá khổ, đội tóc xoắn giả, đi đôi giày khổng lồ và gắn chiếc mũi đỏ to bự.

Thầy tu làm lễ thành hôn cho họ cũng tham gia trò vui bằng cách thay áo cổ đứng bằng trang phục của người chỉ đạo biểu diễn xiếc, các vị khách mặc những chiếc váy kì lạ, nhà thờ chật kín với những thiếu nữ thời trung cổ, vũ công Tây Ban Nha và thậm chí cả Vua hề Charlie Chaplin.

Mark Powell và Lizzie trở thành vợ chồng và rời nhà thờ trong giai điệu “Tie Me Kangaroo Down, Sport”.

*Đàn ông không vợ như bình không hoa.*

## **Ngạn ngữ châu Phi**

### **Cưới vợ dưới nước**

Vào ngày trọng đại của cuộc đời, thợ lặn Nick Anderson và người vợ sắp cưới, Judi Boon, đã lao xuống một bể cá mập ở Trung tâm Sinh vật biển Quốc gia tại Birmingham, xung quanh toàn cá mập, cá đuối khổng lồ và những sinh vật biển khác. Được trang bị bình dưỡng khí, cặp đôi đến từ Bristol đã trao lời thề nguyện của họ dưới nước, thông qua chiếc microphone đặc biệt thiết kế trong mũ lặn. Một mục sư đứng bên ngoài bể điều khiển buổi lễ còn gia đình và bạn bè cô dâu chú rể đứng xem ở đường ngầm đi bộ dưới mặt nước.

Khi Gavin và Eileen Anderson tổ chức lễ cưới trong bể nước thám hiểm ở khu Thế giới biển sâu tại Bắc Queensferry, Scotland, lời thề trong đám cưới của cặp đôi này đã được 7 con cá mập hổ và 3500 con cá khác chứng kiến.



**Váy hay trang phục sumo?**

Trong buổi lễ thành hôn của Ryan Smallbone và Melinda, khách mời đám cưới có cả những nhân vật giả trang thành Elvis, Zorro và Giáo hoàng.

Không hiểu vì lí do gì, chú rể lại hoá trang thành một bà già quàng khăn với một em bé trên vai. Chỉ có một người không mặc chiếc váy kì quặc là cô dâu. Cô mặc bộ váy cưới cực kì nổi bật, được gửi đến từ Trung Quốc.

Ryan cho biết: “Chúng tôi lấy mẫu tất cả trang phục từ Internet, từ Essex. Chiếc váy của Melinda cũng được lấy mẫu từ Internet và chỉ được chuyển đến một ngày trước đám cưới. Nếu chiếc váy không chuyển đến kịp, cô ấy sẽ mặc trang phục như đô vật sumo”.

### **Trộm giày**

Trong đám cưới ở Bengali (Ấn Độ), chú rể phải bỏ giày ra khi đến trước bàn thờ làm lễ thành hôn và những người họ hàng ít tuổi của cô dâu phải lấy trộm giày của chú rể. Tham gia trò vui này không chỉ có bên nhà gái mà bên nhà trai phải cố gắng giấu giày của chú rể khỏi bị nhà gái lấy trộm. Nếu nhà trai thua, chú rể phải trả cho những người trộm giày bên nhà gái một khoản tiền để chuộc lại giày.

# NHỮNG ĐÁM CƯỚI TẠI HOẠ

Ngày cưới là ngày quan trọng trong cuộc đời của bất cứ ai. Nó được lên kế hoạch trước hàng tháng với sự chính xác tuyệt đối để cô dâu, chú rể xúc động đến rơi nước mắt bởi từ hôm nay họ được ở bên nhau mãi mãi và kỉ niệm về ngày cưới sẽ được giữ mãi trong suốt cuộc đời của họ. Đó là ý tưởng, là lí thuyết. Tuy nhiên, không phải tất cả các đám cưới đều diễn ra theo đúng kế hoạch. Hãy xem những trường hợp dưới đây và mừng là bạn không rơi vào những hoàn cảnh đáng tiếc như vậy.



*Hãy làm lễ kết hôn vào buổi sáng.*

*Bạn sẽ không lãng phí thời gian còn lại trong ngày.*

**Mickey Rooney**

**The full monty**

Gail O'Donnel và chồng cô là Thomas đã vô cùng kinh ngạc khi thấy ở bên ngoài nơi tổ chức tiệc cưới của họ, những người say rượu đã cởi bỏ hết quần áo như trong phim *The full monty*<sup>1</sup> trước mặt khách khứa. Đó là điều tởm tộ cuối cùng trong một chuỗi thảm họa.

Ngày cưới của họ bắt đầu trở nên tởm tộ khi hội trường tổ chức


tiệc cưới của họ ở Lanarkshire bị tấn công bởi khí metan rò rỉ từ bãi chôn rác thải. Các khách mời đã phải đợi hơn bốn tiếng đồng hồ khi nhân viên y tế môi trường tuyên bố báo động khẩn cấp và gọi xe cứu hỏa tới.

Khi đó, tất cả các còi báo động đều kêu, người lái xe và người thổi kèn túi<sup>2</sup> mà họ đã trả tiền để chơi nhạc trong bữa tiệc đám cưới đều đã bỏ đi mất.

Gail kể: “Chúng tôi phải để thợ chụp ảnh đi xe buýt và ô tô vừa thuê ở bên ngoài. Tôi đành phải lên chiếc Ford Fiesta và chúng tôi phải treo cờ lên một chiếc xe buýt để chở các vị khách”.

Cuối cùng, vào buổi tối, bữa tiệc chiêu đãi cũng diễn ra, ban nhạc chơi ca khúc được yêu thích của Tom Johns “You can leave your hat on”<sup>3</sup> trong bộ phim ăn khách *The full monty*, nhưng tất cả khách khứa đã vô cùng kinh ngạc khi thấy bên ngoài cửa sổ các thanh niên đang cởi bỏ quần áo và lắc lư theo tiếng nhạc!

Gail nói: “Chúng tôi phải bảo người trông tòa nhà đóng cửa chớp lại”.



## Đóng băng

Ngày hạnh phúc nhất trong cuộc đời của Marianne và Joe Trovato được ấn định vào ngày 12 tháng 2 năm 1983, nhưng lẽ ra họ nên xem dự báo thời tiết trước khi chọn ngày. Không may cho hai người, ngày cưới của họ đúng vào lúc cơn bão tuyết lớn thứ hai trong lịch sử tràn vào thành phố quê hương họ.

Trong vùng, tuyết dày đến gần 0,6m. Những cánh cửa nhà thờ đóng băng, các phù dâu không thể để xe ô tô của họ dưới lớp tuyết và những con đường đến nơi tổ chức tiệc cưới đều tạm thời bị cấm đi lại bởi lệnh khẩn cấp của chính quyền bang. Cuối cùng, Marianne và Joe Trovato quyết định lùi đám cưới lại một tuần. Joe nói: “Nhiều nhà dịch vụ đã miễn phí cho chúng tôi. Tôi nghĩ họ cảm thấy tiếc cho chúng tôi”.

## **Chúc mừng đám cưới, đám tang của bạn**

Vào buổi sáng ngày trọng đại trong cuộc đời của Claire Nicols ở Edinburgh đã có điềm gở khi cô nhìn ra ngoài cửa sổ và thấy không phải chiếc xe Rolls Royce trắng được trang trí hoa và ruy-băng cô đang mong đợi, mà là một chiếc xe tang. Hai chiếc xe tang khác đã đỗ gần nơi đi lại của các vị khách mời dự tiệc cưới. Khi cô dâu tức giận, công ty tổ chức đám cưới thừa nhận đã có sự nhầm lẫn giữa đám cưới với đám tang nhưng lúc đó đã quá muộn để có thể thay đổi.

Nhờ công ty dịch vụ đám cưới, Claire và chồng cô vẫn tiếp tục tiến hành hôn lễ mà không bị ách tắc. Nhưng khi hai người kí giấy đăng kí kết hôn thì anh trai chú rể vội vã vào báo có một người phụ nữ ngã trong giáo đường và bị thương nặng phải chuyển đi ngay. Do đó thay vì đưa dâu, cặp đôi mới cưới phải tìm đường thoát ra khỏi đám đông. Ở bên ngoài, khi đang vui vẻ chuẩn bị chụp ảnh thì họ bị gạt sang một bên để những người trợ giúp công việc y tế vội vã đi vào và chỉ một lát sau họ lại bị đẩy ra để nhường lối cho nhân viên cứu thương hối hả đưa người bị thương đi ra trên một chiếc cáng.

Vợ chồng Claire đành lái xe tang đến nơi tổ chức tiệc cưới, ở đó họ phát hiện ra chiếc bánh cưới ba tầng của họ không thể đứng thẳng được vì các trụ bằng thủy tinh nối giữa các tầng bánh không đều nhau.

Sau bữa tiệc, cặp đôi mới cưới đang đứng chào đón các vị khách mới đến thì bỗng có một ánh đèn chớp màu xanh chiếu qua cửa sổ. Một chiếc xe cứu hỏa đã được gọi tới để dập lửa nhưng hóa ra đó chỉ là một trò đùa.

Claire nói: “Đó thực sự là một đám cưới đáng nhớ”.





# TUẦN TRẮNG MẶT THIÊN ĐƯỜNG, TUẦN TRẮNG MẶT ĐỊA NGỤC ?

Lễ cưới kết thúc và bỏ lại tất cả những kế hoạch đằng sau, đây là thời điểm để nghỉ ngơi và bạn hãy tận hưởng tuần trăng mật. Tuần trăng mật có thể là thời điểm hạnh phúc nhất, lãng mạn nhất trong cuộc đời bạn, nhưng hãy chuẩn bị tinh thần để phòng trường hợp mọi thứ không theo kế hoạch. Dưới đây là một số câu chuyện có thật về những tuần trăng mật thơ mộng và tuần trăng mật ác mộng.

## Chỉ có hai chúng ta

Đôi khi sự đơn giản là bí quyết để có sự lãng mạn. Nhà báo Rafeal Behr và vợ đã suy nghĩ về nhiều lựa chọn cho tuần trăng mật của họ - một chuyến du ngoạn trên đoàn tàu sang trọng Orient Express hay một chuyến đi đường bộ đến phía bắc Tây Ban Nha? Nhưng cuối cùng sau khi dừng ở New York, họ đã ở trong một túp lều gỗ tách biệt ở New England, ở đó mưa và không thể nhóm lửa. Tuy nhiên, họ đã rất hạnh phúc. Rafeal Behr viết cho tờ Observer<sup>1</sup>: “Chúng tôi đã dành cả một buổi chiều chơi ghép hình khi trời mưa. Ở đây không có những hòn đảo thiên đường, nhưng chúng tôi đã có thời gian bên nhau. Điều đó thật tuyệt diệu!”

## Quý cô bận rộn

Dorothy Parker đã có tuần trăng mật bị cắt ngang một cách không khách sáo bởi Harold Ross, ông chủ của cô ở tòa báo Người New York (*The New Yorker*). Ông chủ yêu cầu cô đệ trình bản đánh giá một cuốn sách gửi tới muện. Dorothy đã đáp lại ngắn gọn như thế này: “Quá... bận và bận quá”.

## Tuần trăng mật năm dài

Catherine Jones ở Manchester đã dành phần lớn thời gian tuần trăng mật để năm dài - cô được đưa qua sa mạc trên một cái cồng!

Catherine và chồng cô đã chọn đi nghỉ tuần trăng mật bằng cách đi qua sa mạc Atacama ở Chi-lê trong bảy ngày, họ phải vượt qua chặng đường dài 240km. Sa mạc này là nơi khô nhất trên trái đất với nhiệt độ nóng bỏng 37OC vào ban ngày và tụt xuống dưới mức nhiệt độ đóng băng vào ban đêm.

Khi một chân của Catherine bị nhiễm trùng ngày càng nặng, cô được những người khác khiêng đi trên một cái cáng làm từ một chiếc ghế với 10 cái sào.

Catherine nói: “Mọi người khiêng tôi bằng cáng còn chồng tôi cõng tôi trên lưng đi qua núi”. Cuối cùng, họ cũng vượt qua sa mạc và Catherine đội mũ tiara, che mặt bằng mạng như là dấu hiệu một người “phụ nữ vừa mới kết hôn” theo phong tục địa phương.

### **Cơn bão tàn phá tất cả**

Cơn gió nhẹ thổi qua thì thật lãng mạn nhưng cơn bão thì không. Vài ngày sau khi Arthur và Timi Morales đến phố Croix ở đảo Virgin thì cơn bão Hugo tấn công gây ra sự tàn phá khủng khiếp.

Arthur cho biết: “Chúng tôi không nghe tin tức gì về cơn bão cho đến ngày thứ ba chúng tôi ở đây”. Khi đó đã quá muộn để lánh đi. Bởi vậy, trong năm ngày tiếp theo, các vị khách của khách sạn buộc phải ngủ dưới sàn, thức ăn và nước hiếm hoi, lại còn phải chiến đấu để tồn tại như thể thiên đường vùng nhiệt đới đã trở thành địa ngục.

Cơn bão đã lật nhào những chiếc ô tô, lật đổ cây và khiến những viên gạch bay tứ tung trong không khí. Những cánh cửa ra vào và cửa sổ bằng kính của khách sạn vỡ vụn. Arthur nói: “Thật đáng sợ, chúng tôi không nhìn thấy ánh mặt trời. Chúng tôi nghĩ rằng chúng tôi sẽ chết ở đây”.

Cuối cùng, khi cơn bão đã qua, nơi đây không có điện, không có nước và không có sự trợ giúp. Những nhân viên của khách sạn đã đưa cho 26 vị khách 40 lít nước, bánh nướng xốp, khoai tây rán và các thực phẩm đóng hộp khác nhưng chúng đã hết rất nhanh.

Arthur kể lại: “Ngày cuối cùng, chúng tôi không còn nước sạch và phải uống nước dứa”. Thêm một rắc rối cho họ là sự đe dọa của kẻ gian, chúng thường xuyên lượn quanh khách sạn để tìm cách trộm

cướp. Arthur là cảnh sát trưởng ở California, anh đã phải bắn cảnh cáo chúng bằng khẩu súng mà người quản lý khách sạn đưa cho. Và họ cũng tự làm vũ khí từ bình tưới nước để phụ nữ mang theo.

Arthur kết luận: “Chỉ có một cách duy nhất để sống sót là đoàn kết với nhau cho tới khi có thể thoát khỏi nơi đây”.

## **Thiên đường đau khổ**

Đáng thương cho những cặp vợ chồng muốn tiết kiệm khi đi nghỉ tuần trăng mật. Họ kì vọng vào dịch vụ tốt tại một khách sạn riêng biệt ở Honolulu<sup>2</sup> và không ngờ họ phải trả hơn 1700 đô-la cho một tuần ở khách sạn. Và điều đầu tiên cặp đôi hạnh phúc được thông báo đó là giờ giới nghiêm của khách sạn bắt đầu từ 9 giờ tối bởi vì sau giờ đó có nhiều gái mại dâm tìm cách vào khách sạn.

Khi xem buồng của khách sạn, họ thấy một phòng bếp nhỏ đầy bát đĩa bẩn và trong phòng khách, những đồ dùng ọp ẹp được phủ ga trải để che giấu những vết bẩn và lỗ thủng, trong phòng ngủ có một đôi giày và một đồng quần áo, những thứ xấu xí khác ở dưới gầm giường. Quá tức giận, họ đã trả phòng ngay lập tức và được cho biết có thể một gái mại dâm đã đột nhập vào phòng. Ghê thật!

## **Bộ tóc tồi tệ**

Năm 2004, trong đêm tân hôn của mình, một giáo sư đại học ở Cairo đã kinh hoàng khi thấy bộ tóc dài và dày của vợ không còn nguyên vẹn. Sau đám cưới, cặp đôi hạnh phúc đi nghỉ. Một lát sau, cô dâu chìm vào giấc ngủ say, khi đó bộ tóc giả của cô đã tuột lệch sang một bên. Cô ấy tỉnh dậy thấy chú rể la hét trong kinh sợ và chỉ vào bộ tóc đã rơi hẳn ra. Tờ báo của địa phương đã thuật lại rằng vị giáo sư nói cô dâu 34 tuổi này đã lừa ông ta trong suốt bảy tháng kể từ khi họ đính hôn. Ông ta yêu cầu hủy bỏ đám cưới và tước bỏ mọi quyền lợi của cô dâu vì lí do cô ta đã “lừa gạt và dối trá”.

## **Cuốn hộ chiếu tai hại**

Cuốn hộ chiếu bị mờ chữ đã gây ra một chuỗi những sự việc rắc rối cho Chris và Margarita Webb ở Cheshire. Tới sân bay Manchester trên đường đến Orlando, người ta nói với Chris rằng hộ chiếu của anh quá rách nát.

Cuốn hộ chiếu này chắc chắn đã dùng tốt, hàng tuần Chris đều đi đến Munich trong suốt hai năm và trước đó anh chưa bao giờ gặp rắc rối với nó. Mặc dù vậy, trước tình hình an ninh được thắt chặt ở sân bay, Chris vẫn phải đến phòng làm hộ chiếu ở Liverpool để làm hộ chiếu mới. Khi Chris và vợ quay trở lại sân bay Manchester, người ta nói rằng lịch bay đã thay đổi và không có chuyến bay mà họ đã đặt. Chỉ có một lựa chọn duy nhất là chuyến bay vào ngày hôm sau đi từ London.

Cuối cùng, khi họ tới Florida, chiếc xe ô tô mà họ thuê từ sân bay bị hỏng phải dừng mất 15 phút và khách sạn họ đã đặt chỗ thì không giữ phòng cho họ nữa!



# NHỮNG ÔNG CHỒNG MỚI

Như chúng tôi đã đề cập, kết hôn là một điều tuyệt vời, tuy nhiên những ông chồng mới có thể cảm thấy rất khó thích nghi. Điều này cũng dễ hiểu. Trừ khi hai người sống chung với nhau từ trước khi kết hôn và hiểu một chút tính cách của nhau, còn không thì việc chia sẻ không gian với một người khác có thể đảo lộn cuộc sống của bạn.

Nỗi lo sợ lớn nhất đối với các ông chồng mới là mất đi sự tự do khi không còn độc thân nữa. Cuộc sống của bạn sẽ không còn là của riêng bạn và kể từ ngày kết hôn bạn sẽ không bao giờ được thoải mái chất quần đùi thành một đống trong góc phòng ngủ, không được ngủ quên trên ghế sofa với miếng thịt nướng trên mặt. Khi đã có vợ, trước khi làm bất cứ điều gì, bạn cũng phải cân nhắc xem cô ấy sẽ phản ứng như thế nào. Đó chính là hôn nhân. Nếu suy nghĩ này khiến bạn rùng mình lo sợ thì hãy yên tâm vì thực tế cô ấy cũng cảm thấy như bạn. Hãy nghĩ xem cô ấy đối phó thế nào với nó. Có một điều chắc chắn, dù sẽ mất thời gian để điều chỉnh cuộc sống sau khi mới kết hôn, nhưng khi bạn linh hoạt và thích nghi với đời sống vợ chồng thì mọi việc của bạn sẽ tốt hơn, thành công hơn.

Để tự giúp mình, bạn hãy tham khảo những lời khuyên dưới đây. Đó chưa chắc đã là chỉ dẫn tốt nhất nhưng ít ra nó cũng giúp bạn xác định hướng đi đúng.

## **Hướng dẫn cần thiết cho những ông chồng mới**

♦ Mỗi người đều cần có không gian riêng của mình kể cả những cặp vợ chồng hạnh phúc, bởi vì kết hôn không có nghĩa là lúc nào hai người cũng phải quấn quýt bên nhau. Nhiều người đàn ông thích nghiên cứu hoặc thích một căn phòng riêng, nếu điều này không quá bức thiết thì bạn chỉ cần một cái gác xép hoặc một nhà kho để có chút không gian “độc lập tự do”. Và hãy chắc rằng vợ bạn đồng ý như vậy.

♦ Hôn nhân không phá hoại đời sống xã hội của bạn. Bạn vẫn có thể đi chơi buổi tối với những người bạn nam hoặc nữ nhưng đừng nhiều quá. Quan trọng là bạn nên khéo léo để hai việc đó lại gần nhau hơn. Như vậy, hai vợ chồng có thể dành thời gian cùng bạn bè chứ

không phải một người bị tách biệt. Tất nhiên, điều này không có nghĩa là bạn không chơi với những người bạn cũ chỉ vì bây giờ bạn đã kết hôn. Bất cứ khi nào có thể, hãy để vợ bạn cùng tham gia với bạn bè của bạn. Cô ấy có thể không bàn tán sôi nổi về những tình tiết hay trong trận bóng đá khi ở trong một quán rượu nhưng chắc chắn cô ấy vẫn rất vui khi được mời đi cùng.

◆ Sống trong cùng một căn nhà không có nghĩa là hai người ở bên nhau quá nhiều. Bạn có những sở thích và hoạt động riêng, chẳng hạn như đá bóng vào ngày chủ nhật hay tham gia một lớp học nghệ thuật nhiếp ảnh trong tuần và hãy bằng lòng với việc vợ bạn cũng có những mối quan tâm riêng của mình. Những điểm khác nhau tạo nên sự lôi cuốn, khiến cho mối quan hệ tình cảm của hai người trở nên thú vị hơn.

◆ Hãy chấp nhận việc có nhiều bất đồng, bởi vì rõ ràng bạn và vợ là hai con người khác nhau. Nhưng nếu hai người tranh cãi một vấn đề và tức giận đến mức ném bát đĩa thì lại khác. Nếu bạn cảm thấy nóng giận, hãy chấp nhận bất đồng và chuyển sang một chủ đề khác, chẳng hạn như pho-mát, tất cả mọi người đều thích pho-mát.



◆ Hãy nhớ rằng trong một cuộc hôn nhân hạnh phúc không có việc gì là đúng hay sai, chỉ là cách thực hiện việc đó khác nhau. Bạn sẽ sớm nhận ra cách của vợ bạn hợp lý hơn, tuy nhiên điều đó không có nghĩa là bạn sai mà chỉ là “chưa chuẩn”.

*Để duy trì cuộc hôn nhân hạnh phúc của bạn với tình yêu như thuở ban đầu, hãy thừa nhận bất cứ khi nào bạn sai và im lặng khi bạn đúng.*

**Ogden Nash**

### **Những điều bạn ước rằng cha bạn đã nói với bạn**

Con có thể nghĩ rằng phải chiến thắng trong cuộc tranh cãi nhưng đừng bao giờ làm như vậy.

Vợ con cười không có nghĩa là cô ấy đang vui.

Bất cứ cách nào con làm cũng không phải là cách cô ấy đã làm.

Khi vợ con nói không có gì để mặc, con đừng bao giờ liệt kê những thứ đồ trong tủ quần áo của cô ấy. Con phải hiểu là cô ấy không có thứ gì vừa ý để mặc.



Khi ở trên giường, một người sẽ cảm thấy quá nóng trong khi người kia lại cảm thấy quá lạnh.

Phòng tắm sẽ chất đầy chai lọ, ống, bình đựng chất lỏng và kem nhưng có tới 80% trong số đó con sẽ không biết dùng để làm gì.

Mua sắm là một ngày đi chơi, không phải là làm công việc vặt trong nhà.





# NGHỆ THUẬT ỨNG XỬ

Sự thật hay không phải sự thật thì chỉ nên xác định trong tòa án. Hầu hết những lời bình luận bột phát và có vẻ vô hại của vợ bạn lại có thể trở thành một quả bom nổ trong tích tắc nếu như bạn không chuẩn bị một lời đối đáp thích hợp. Nghĩ rằng ứng xử là vấn đề phụ không có nghĩa là không cần khéo léo ứng xử. Vì vậy, để giúp các bạn, chúng tôi đã chuẩn bị trước một số tình huống. (Tất nhiên, có thể nó cũng hữu ích cho vợ của bạn học cách để đảo ngược những tình huống khi cần.)

**Vợ bạn nói:** “Em cần phải ăn kiêng”.

**Bạn đáp:** “Ừ, nhưng em đừng giảm cân nhiều quá”.

**Vợ bạn nói:** “Em trông thật thô kệch”.

**Bạn đáp:** “Trông em đẹp hơn bao giờ hết”.



**Vợ bạn nói:** “Em thấy mình già đi”.

**Bạn đáp:** “Già ư? Trông em trẻ hơn 10 tuổi đấy”.

**Vợ bạn nói:** “Trong bộ đồ này, mông của em có to không?”

**Bạn đáp:** “Không, tất nhiên là không. Nhưng anh hi vọng tối nay em sẽ mặc bộ đồ xanh quyến rũ. Anh thích em mặc bộ đồ đó”.

**Vợ bạn nói:** “Cô A trông thật quyến rũ. Anh có nghĩ vậy không?”

**Bạn đáp:** “Đúng vậy, nhưng hơi gầy và trẻ so với mẫu người anh thích”.

**Vợ bạn nói:** “Ai nhận thấy em hấp dẫn cơ chứ?”

**Bạn đáp:** “Tất cả các bạn anh ngay lần đầu gặp em đã nhận thấy như vậy”.

**Vợ bạn nói:** “Em chẳng có gì để ăn diện”.

**Bạn đáp:** “Nhưng tất cả là ở phong cách và em trông lúc nào cũng đẹp hơn những người khác”.

**Vợ bạn nói:** “Anh có thích kiểu tóc mới của em không?”

**Bạn đáp:** “Có”.

# NHỮNG ÔNG CHỒNG TRONG LỊCH SỬ

Đối với một số người chồng thì những hộp sô-cô-la đặc biệt và một tấm thiệp sinh nhật không đủ để thể hiện tình yêu bất diệt dành cho một nửa của họ. Tuy nhiên, một số người đàn ông khác thì lại chuẩn bị cho những chuyến du lịch và tất cả khơi nguồn cảm hứng cho chúng ta.

## **Odysseus**

Trong truyền thuyết Hy Lạp, vị vua của Ithaca – Odysseus<sup>1</sup> – đã phải bỏ lại người vợ là Penelope (Pê-nê-lốp) khi chàng đi chiến đấu trong cuộc chiến tranh Trojan<sup>2</sup> và chàng đã đi 20 năm.

Trong thời gian chàng đi vắng, Penelope được rất nhiều người ngưỡng mộ theo đuổi. Mặc dù nàng không chắc mình có được gặp lại chồng nữa hay không nhưng Penelope vẫn một lòng chung thủy với chồng. Lấy cớ phải khâm liệm người cha đã mất của Odysseus, Penelope tuyên bố cô không lấy người khác cho đến khi hết thời gian để tang.

Trong khi đó, trên đường trở về, Odysseus bị những tiên nữ xinh đẹp như Circe và Calypso quyến rũ, nhưng Odysseus vẫn một lòng kiên quyết trở về với vợ. Khi về đến nhà, Odysseus đã cải trang và nói với Penelope rằng chồng nàng đã chết. Không còn hi vọng đành chấp nhận số phận, Penelope đưa ra thử thách: ai có thể căng được dây cung của Odysseus và bắn một mũi tên xuyên qua lỗ tra cán của 12 cái rìu thì sẽ trở thành chồng nàng. Odysseus đã thực hiện được lời thách đố đó và đánh bại tất cả những người cầu hôn Penelope.

**Pierre Abélard (1079 - 1142)**



Abélard là một thầy dòng trẻ tuổi thông minh được chỉ định giảng dạy tại trường dòng thuộc Nhà thờ Đức Bà Paris. Anh được cho ở trọ tại nhà của Canon Fulbert, một người ngưỡng mộ danh tiếng của anh. Năm 36 tuổi, Abélard trở thành gia sư của Héloïse, cô cháu gái 17 tuổi xinh đẹp của Canon. Họ đã yêu nhau. Khi chú của Héloïse phát hiện ra điều đó, ông ta đã đuổi Abélard ra khỏi nhà. Tuy nhiên, lúc đó Héloïse đã mang thai và hai người phải chạy trốn tới Brittany, tại đây Héloïse đã sinh một bé trai. Sau đó, Abélard và Héloïse mang con trở lại Paris và bí mật kết hôn.

Nhưng hạnh phúc hôn nhân của hai người không tồn tại lâu. Một đêm, vì động cơ trả thù tàn bạo, một số người họ hàng nhẫn tâm của Héloïse đã đột nhập vào phòng của Abélard và dùng vũ lực hoạn anh. Dù Abélard sống sót sau cuộc tấn công nhưng anh kiên quyết từ bỏ cuộc hôn nhân với Héloïse vì anh không thể làm tròn trách nhiệm của một người chồng. Anh trở thành một thầy tu còn Héloïse thì buộc phải che giấu tình cảm, để con trai lại cho chị ruột cô nhận nuôi. Suốt thời gian này, Héloïse và Abélard vẫn duy trì tình cảm và trao đổi những lá thư nồng nàn, thiết tha. Những lá thư này đã được xuất bản sau khi họ mất vào năm 1130. Họ an nghỉ ngàn thu cạnh nhau tại nghĩa trang Père Lachaise ở Paris.

### **Ông hoàng Albert**

Chồng của Nữ hoàng Victoria có ảnh hưởng đặc biệt đến bà với vai trò là người chồng và người cố vấn. Ông cũng là thư kí riêng và là người khuyến khích bà quan tâm nhiều hơn đến vấn đề phúc lợi xã hội.

Ông bà có chín người con. Khi ông Albert mất vào năm 1861, Nữ hoàng Victoria cực kì suy sụp. Bà đã không xuất hiện trước công chúng trong ba năm vì quá buồn thương trước sự ra đi của người chồng yêu dấu. Bà luôn mặc trang phục màu đen cho tới khi qua đời vào năm 1901.

## **Hoàng tử Rainier**

Câu chuyện tình lãng mạn giữa Hoàng tử Rainier của Monaco và ngôi sao điện ảnh Grace Kelly đã làm say đắm cả thế giới. Họ gặp nhau vào tháng 5 năm 1955, khi đó Grace tham dự Liên hoan phim Cannes và cô đã đồng ý chụp ảnh chung với Hoàng tử cho tạp chí Paris Match<sup>3</sup>. Hai người đã trúng tiếng sét ái tình, sau khi Hoàng tử đưa Grace đi dạo trong vườn của mình, họ đã sắp xếp một buổi đi ăn tối. Tháng 12 năm đó, họ thông báo đính hôn và vào năm sau họ kết hôn.

Grace đã từ bỏ sự nghiệp điện ảnh để trở thành Công nương Grace của Monaco. Sau khi Grace mất trong một tai nạn ô tô bi thảm vào tháng 9 năm 1982, Hoàng tử Rainier đau khổ tuyệt vọng. Ngài không thể hồi tâm sau sự ra đi của người vợ và không bao giờ kết hôn nữa.

Ông hoàng Rainier mất vào tháng 4 năm 2005, và được an táng cạnh người vợ tại Nhà thờ Thánh Nicholas ở Monaco.

## **Nicolas Sarkozy**

Mọi sự chú ý của giới truyền thông trên thế giới đã tập trung vào Tổng thống Pháp Nicolas Sarkozy khi ông kết hôn với người phụ nữ quyền rũ là cựu siêu mẫu Carla Bruni năm 2008.

Cả Sarkozy và Bruni đã trải qua cuộc sống đầy biến động. Cuộc hôn nhân của Tổng thống Sarkozy với người vợ trước, Celcilia, đã kết thúc một cách chua xót, với lí do cả hai bên đều không chung thủy. Trong khi đó, những người tình cũ của Bruni gồm những anh chàng chuyên quyến rũ phụ nữ như Eric Clapton, Vincent Perez và cả nhạc sĩ Mick Jagger, người đã từng kết hôn nhiều lần.



Tuy nhiên, Sarkozy đã thể hiện một phẩm chất quan trọng của một người chồng tốt - biết chấp nhận quá khứ của vợ - khi Carla thú nhận với ông trong thời gian làm người mẫu có lúc cô đã chụp ảnh khoả thân. Carla kể: “Tôi đưa anh ấy ra một chỗ để nói chuyện riêng và bảo anh ấy: “Em đã chụp ảnh khoả thân.” Anh ấy bảo: “Ồ, anh có thể có một bức ảnh của em được không?”

# CỤ XỬ VỚI NHÀ VỢ

Gặp gỡ nhà vợ lần đầu tiên hay vài lần đầu có thể khiến chàng trai tự tin nhất trở nên lo lắng mặc. Và kịch bản này luôn xảy ra với các chú rể tương lai: bạn là một người hoàn toàn xa lạ với nhà vợ và bạn ở đây để thay đổi điều đó. Bố mẹ vợ thì muốn lựa chọn một chàng rể xứng đáng với cô con gái rượu của họ. Vì vậy, nếu bạn đến nhà bố mẹ vợ, thường là ở trong phòng khách của họ, bạn cứ nhìn lên rồi nhìn xuống thì bạn sẽ bị đánh giá và họ sẽ xem xét kỹ lưỡng mức độ đáng tin cậy của bạn. Tuy nhiên, bạn có thể được mời một hay hai cốc rượu xê-rét<sup>1</sup> ngọt ngào, như vậy không phải tất cả đều tồi tệ phải không bạn?

Dù vậy, bạn có quyền lo lắng bởi vì một khi người này hay người khác đã có thành kiến với bạn, bạn sẽ không bao giờ có cơ hội thứ hai để gây lại ấn tượng tốt như lúc ban đầu. May mắn là ấn tượng tốt ban đầu có thể dễ dàng có được nếu bạn không bối rối và tuân theo năm nguyên tắc vàng.



## Năm nguyên tắc vàng

**Nguyên tắc 1: Hãy là chính mình và không ngừng cải thiện bản thân**



Cho dù tính cách chẳng hề thay đổi nhưng bạn không thể chỉ là bản thân mình thường ngày. Để làm được điều đó, bạn cũng cần phải bỏ ra một chút nỗ lực. Đừng cố gắng biến mình thành người khác bởi vì mọi người sẽ nhận ra và không đem lại hiệu quả gì. Đặc biệt là đừng cố gắng trở thành bản sao của bất kì người nào. Mọi người sẽ nghĩ bạn là một con rối và yêu cầu bạn thay đổi ngay lập tức. Chỉ cần bạn là chính mình và không ngừng cải thiện bản thân, bỏ lại tất cả những điều khác ở đằng sau.

## **Nguyên tắc 2: Đừng nịnh nọt**

Điều này có nghĩa là bạn không nên đưa ra những tâng bốc “không ngượng mồm” với mẹ vợ rằng con gái của bà xinh đẹp như thế nào; hay cười như một gã điên trước câu pha trò của bố vợ; hoặc ngoan ngoãn như một chú cún con với đôi mắt hoang dại luôn sẵn sàng làm theo những gì mọi người sai bảo.

## **Nguyên tắc 3: Đồng ý để phản đối**

Nếu bạn có quan điểm khác biệt với bố, mẹ hay anh, em vợ mà mãi không thống nhất được, hãy nói dối là mình tán đồng. Đừng khăng khăng cố chấp như một chú cún cố giữ miếng xương trong miệng. Và nhất là đừng to tiếng hay có hành động bất lịch sự để bảo vệ ý kiến của mình.

## **Nguyên tắc 4: Đừng quá tự mãn**

Điều này không có nghĩa là bạn không được sáng khoái, chỉ có điều hãy cẩn thận, đừng quá trớn vì rượu. Còn nếu bạn muốn tránh những rắc rối thì có lẽ sẽ hữu ích nếu bạn xem bộ phim *Meet the parents* (*Gặp bố mẹ*), một bộ phim hài với những tình huống dở khóc dở cười. Greg Focker (Ben Stiller đóng) không bao giờ mất bình tĩnh đến mức cảm thấy không thoải mái khi bạn gái của anh trở nên lảm lì và bố cô (Robert De Niro đóng) mập mờ đe dọa anh. Câu chuyện phiếm xuyên tạc của anh nhanh chóng bị phớt lờ và bị phản đối. Hãy nhớ: nếu bạn thấy mình đang ở trong một tình huống khó xử thì đừng làm nó rắc rối thêm.



## **Nguyên tắc 5: Hãy im lặng và lắng nghe**

Đây là cách an toàn nhất. Tất nhiên, miễn là bạn đừng cảm như hến bởi vì hành động đó khiến người khác lo ngại. Bạn hãy nói vừa đủ để cuộc trò chuyện được tiếp tục và cũng có thể khuyến khích mọi người nói chuyện. Mọi người đều thích một người biết lắng nghe và chẳng ai thích một người nói nhiều.

Bên cạnh năm quy tắc đơn giản trên, bạn nên tạo ấn tượng là một người đáng tin cậy, ít nhất đó là điều nhà vợ đang mong đợi. Nếu bạn qua được buổi gặp đầu tiên và kết hôn với con gái họ, rõ ràng là bạn đã qua được thử thách. Tuy vậy, bạn không thể chủ quan không đề phòng và ngừng cố gắng bởi vì những câu chuyện đáng tiếc dưới đây đã cho thấy rõ ràng những tai họa có thể tiềm ẩn ở trong mọi hoàn cảnh.

### **Bất ngờ**

Khi cô con gái cùng chồng về thăm bố mẹ cô ta, ông bà đã nhường phòng ngủ cho hai vợ chồng cô. Trước khi đi ngủ, người vợ nằm trên giường để người chồng mát-xa lưng cho cô, khi đó bố cô bước vào phòng lấy thứ gì đó mà quên không gõ cửa. Bà ra trước mắt ông bố là cảnh một người đàn ông trần như nhộng đang ngồi trên giường cùng con gái ông ta! Buổi sáng ngày hôm sau, khi ăn sáng không ai dám nhìn ai và lần sau khi hai vợ chồng về thăm, họ được sắp xếp cho ở phòng của người chị vợ.

### **Nụ cười của thiếu tá**

Khi vợ của Tom cảnh báo chồng rằng cha cô - một thiếu tá quân đội nghỉ hưu - đã đẩy người bạn trai trước kia của cô ấy xuống cầu

thang sau một trận cãi vã, không khó hiểu tại sao Tom lại lo lắng khi gặp ông ấy. Tuy nhiên, Tom đã quyết định không lo sợ nữa, trong bữa tối anh đã cư xử khéo léo, không gây ra bất cứ sự khó chịu nào cho bố vợ. Khi đã khuya, anh nói lời tạm biệt và xưng hô với bố vợ một cách lịch sự là “Ngài”.

Bố vợ bắt tay Tom và đáp: “Con có thể gọi ta là ông Mc Cormack”. Không suy nghĩ, Tom đã đáp lại một cách bất kính: “Tuyệt, bố có thể gọi con là ông Andrews”. Một khoảng lặng ngắn xảy ra, khi đó vợ anh nhìn anh đầy lo lắng và Tom bắt đầu tìm đường để thoát. Nhưng anh đã bót căng thẳng khi thiếu tá bật cười. Ông ngừng lời và Tom đã được chấp nhận là thành viên trong gia đình một cách vui vẻ.

### **Ốm vì lo lắng**

Chú rể mới, Paul, đã lo lắng khi ăn tối với nhà vợ đến mức anh uống quá nhiều rượu vang đỏ trên bàn ăn. Khi Paul cảm thấy thoải mái hơn, anh nói nhiều hơn, nói to hơn cho đến khi anh thực sự khoái chí. Lúc tối muộn, anh đứng lên, nghiêng ngả và phải có người giúp anh ngồi xuống ghế. Vợ anh bối rối, sau đó thì lo sợ khi nhìn thấy anh nôn hết ra vạt áo và sàn nhà. Paul không thể nào quên được việc này, bởi vì mỗi lần về thăm nhà vợ anh vẫn nhìn thấy một vết bẩn trên thảm khiến anh thấy xấu hổ.



### **Đặc tính bong bóng**

Lần đầu tiên Greg ở nhà vợ, vào buổi sáng hôm sau anh đi tắm và thích thú khi thấy có một cái xoáy nước. Anh nhấn nút phun nước, ngã lưng trên bồn tắm, xả nước và cho chất tạo bọt vào bồn. Tuy nhiên, anh đã cho quá nhiều và khi anh bật vòi phun nước, bọt tăng lên nhanh chóng cho tới khi nó đầy bồn tắm và tràn xuống sàn. Greg lo lắng đứng dậy và bắt đầu dùng tay vốc bọt vào bồn tắm, đổ bọt vào toa-lét, lau chùi sàn. Cuối cùng, tình hình cũng được kiểm soát.



# HƯỚNG DẪN ĐỂ BẠN CÓ THỂ TỰ LÀM

Tất nhiên, khi đạt trình độ chuyên nghiệp, bạn có thể sửa chữa và cải tiến các đồ dùng trong nhà, chẳng hạn như trở thành một người thợ trát vữa giỏi mặc dù trát những bức tường thực sự không phải là công việc cho một người nghiệp dư.

Nhưng một người chồng tốt cũng cần biết tự làm một số việc như thông bồn cầu hay thay cầu chì. Theo hướng dẫn từng bước này, bạn không chỉ gây ấn tượng với những người khác mà bản thân bạn cũng sẽ cảm thấy trong lòng vui sướng với những tiến bộ của mình.

## **Thông bồn cầu như thế nào?**

Đây là một trong những nhiệm vụ mà nếu thực hiện thành công bạn sẽ được vợ tin cậy hơn.

### ***Bạn sẽ cần:***

- Đôi găng tay cao su dày.
- Dụng cụ hữu ích, một cái que thẳng với một đầu có móc.
- Một cái bơm thông bồn cầu cỡ lớn. Một cái xô đựng nước.
- Một cái túi đựng rác lớn, loại không thấm nước.
- Thận trọng và đeo khẩu trang khi thực hiện nhiệm vụ có mùi khó chịu.

♦ Bồn cầu thường bị tắc ở chỗ uốn cong thường gọi là đoạn “ruột mèo” ở dưới bồn. (Để kiểm tra, bạn hãy đổ một ít nước vào bồn tắm và bồn cầu, sau đó tháo cái nút ở bồn tắm ra. Nếu nước không chảy, có thể là rác đã làm tắc ống thoát nước ở phía dưới. Trong trường hợp đó có lẽ nên gọi thợ sửa đường ống nước đến). Bồn cầu cũng thường bị tắc bởi nhiều giấy vệ sinh cuộn lại (trẻ con rất giỏi gây ra

chuyện này). Những rác thải khác của bạn không nên đổ xuống bồn cầu. Những người thợ sửa đường ống nước thì thích gọi những thứ này một cách lịch sự hơn, là những chất nặng sót lại.

◆ Đừng dội nước vào bồn cầu với hi vọng những thứ mắc trong bồn cầu sẽ trôi đi. Nếu nó không trôi, bồn cầu sẽ đầy và có thể tràn nước.

◆ Đừng sử dụng những hóa chất mạnh, chẳng hạn như caustic soda hay những chất thông bồn cầu. Những chất này không có hiệu quả để xử lý đồng giấy cuộn bị tắc mà chúng là những thứ độc hại, nếu tiếp xúc với da và mắt bạn. Những chất này tiếp xúc với nước gây ra mùi khó chịu mà bạn hít phải và chúng thực sự không tốt cho môi trường.

◆ Hãy nhắc nắp bồn cầu lên, đeo găng tay, rồi hít một hơi thật sâu và bắt đầu cho tay vào bồn cầu móc các thứ mắc nghẽn trong đó. Ném những thứ đó vào thùng rác và lặp lại quá trình này cho đến khi không còn thứ gì mắc trong bồn cầu nữa. Giờ hãy dùng một cái que thẳng, đầu que có cái móc và uốn cong để cái đầu móc có thể thọc sâu vào lỗ thoát nước dưới đáy bồn cầu, rồi cố gắng lôi hết những thứ mắc trong bồn cầu ra. Nếu không được, hãy dùng que đẩy đi đẩy lại làm những thứ tắc trong bồn cầu rời nhau ra. Cho hết những thứ bạn lôi ra từ bồn cầu vào thùng rác. Giờ hãy dùng cái bơm thông bồn cầu và bơm vài lần liên tiếp - những thứ còn tắc trong bồn cầu sẽ bị đẩy xuống ống thoát nước thải. Tiếp theo, hãy lấy đầy xô nước sạch đổ vào bồn cầu (cố gắng đừng để nó tràn hay bắn nước ra ngoài bồn cầu). Nước sẽ dội sạch bồn cầu và giờ bạn có thể dọn dẹp lau chùi, buộc túi rác lại rồi vứt đi, rửa sạch các dụng cụ và cả cánh tay, bàn tay của bạn để diệt khuẩn. Sau đó, dội nước vào bồn cầu lần nữa để đảm bảo mọi thứ đã ổn. Thông báo với vợ bạn đã hoàn thành nhiệm vụ, cô ấy sẽ thở phào dù phải nhăn mũi vì mùi thuốc tẩy uest.



◆ Nếu việc này vẫn không hiệu quả, bồn cầu vẫn tắc, bạn sẽ cần một bộ dụng cụ hút nước với một cái chụp cao su gắn vào một đầu và bắt đầu bơm nước ra. Tuy nhiên, nếu bạn định mua thiết bị bơm nước mà chỉ cần sử dụng không quá một lần trong năm năm thì tốt nhất là bạn hãy gọi thợ sửa đường ống nước.

◆ Nếu không thấy thứ bị tắc trong bồn cầu, hãy sử dụng cái bơm thông bồn cầu hoặc dùng caustic soda hay những chất thông bồn cầu. (Nếu bạn quyết định sử dụng hoá chất, hãy đeo găng tay cao su và làm theo hướng dẫn sử dụng những chất này thật cẩn thận.) Nếu bị tắc ở dưới ống thoát nước thải thì bạn sẽ phải rút hết nước và gọi thợ sửa đường ống nước.

**Hãy nhớ:** Đừng cho bất cứ thứ gì vào bồn cầu trừ giấy vệ sinh hoặc “chất thải tiêu hoá của con người” bởi nó sẽ gây ra rắc rối.



### **Thay cầu chì trên bảng điện như thế nào?**

**Chú ý:** Trước khi thay cầu chì, hãy để ý những nguyên nhân gây nổ cầu chì (thường là do chập mạch hay điện quá tải) và sau đó sửa lại. Nếu không, cầu chì sẽ nổ lần nữa.

## **Bạn sẽ cần:**

*Một cái tuốc-nơ-vít với cỡ phù hợp và dây cầu chì với cường độ thích hợp (5, 10, 15 amp)*



Trong những ngôi nhà hiện đại, mạch điện không sử dụng cầu chì phải thay thế nữa mà chỉ dùng cầu dao, nếu một trong những cái cầu dao hỏng (tương đương với việc nổ cầu chì) thì nguyên nhân sẽ được phát hiện và sửa chữa ngay.

Tuy nhiên, trong nhiều tòa nhà vẫn còn những cầu chì có thể thay thế được, trong đó một mạch điện được hình thành bởi đoạn dây cầu chì nối giữa hai cực. (Nếu một cái cầu chì nổ nó ảnh hưởng đến hệ thống dây điện, vì vậy ổ điện thường được bảo vệ bởi cái chốt trên thiết bị).

Nếu một cái cầu chì chính nổ, bạn hãy kiểm tra nguyên nhân gây nổ và sửa nó, sau đó đến bảng điện ngắt cầu dao (Nó thường ghi rõ BẬT hoặc TẮT, tùy thuộc vào vị trí cái cầu dao). Tiếp theo, vặn đinh ốc ra để mở nắp hộp cầu chì. Nếu may mắn, mỗi cái cầu chì sẽ được định rõ nó ở mạch điện nào trong nhà (ví dụ: mạch điện phòng ngủ thứ hai hay mạch điện ở đầu cầu thang); nếu không bạn sẽ phải tháo từng cái cầu chì ra và kiểm tra cho tới khi xác định được cái cầu chì nào đã bị nổ.

Khi đã xác định được cầu chì bị nổ, hãy tháo hai cái đinh ốc giữ



dây cầu chì và bỏ đoạn dây cầu chì bị cháy ra. Sau đó, thay dây cầu chì thích hợp với cầu chì bị cháy (5 amp là nhỏ nhất, 15 amp là lớn nhất), quấn mỗi đầu dây vào một đầu đinh ốc và vặn chặt đinh ốc.

Thay giá kẹp cầu chì và đậy nắp hộp cầu chì, sau đó bật cầu dao chính lên. Nếu bạn đã khắc phục được nguyên nhân khiến cầu chì nổ thì dòng điện sẽ trở lại bình thường.

**Hãy nhớ:** Điện cực kì nguy hiểm và có thể gây chết người. Nếu bạn không chắc chắn mình biết cách thay cầu chì thì hãy gọi thợ điện hoặc tìm lời khuyên của những người có kinh nghiệm.



### **Làm thế nào để tháo ốc bánh xe?**

Bạn đang lái xe cùng vợ thì bị thủng lốp. Hãy cẩn thận đẩy chiếc xe vào lề đường, bạn sẽ thấy đây là cơ hội để thể hiện bản lĩnh đàn ông bằng việc thay chiếc lốp xe. Chỉ có một rắc rối là lần trước khi bạn thay lốp xe ở hàng sửa chữa, người thợ đã dùng máy vặn ốc vít nên ốc bị vặn quá chặt. Kết quả là con ốc bánh xe chẳng buồn nhúc nhích khi bạn dùng cái vặn ốc quay tay. Vậy là vợ bạn giận dữ bảo bạn gọi dịch vụ sửa chữa xe và nói những điều khiến bạn cảm thấy bẽ mặt.

Thường thì những cái vặn ốc quay tay có sẵn trong ô tô, kể cả những chiếc ô tô đắt tiền nhất, nhưng chúng quá ngắn để tạo ra đủ lực vặn ốc, vì những người thợ sửa chữa thường vặn ốc rất chặt, thêm vào đó những con ốc thường bị han gỉ và bị kẹt bởi bụi đường khiến bạn càng khó vặn. Có hai giải pháp cho vấn đề này.

♦ **Cách thứ nhất:** Hãy lấy một ống thép cứng dài 0,6 m sao cho vừa vặn để lắp cái vặn ốc quay tay vào, sau đó vặn con ốc bằng cái đòn bẩy cùng với cái vặn ốc quay tay. Việc này sẽ tạo ra lực lớn hơn khiến bạn dễ tháo con ốc ra hơn. Tuy nhiên, hãy cẩn thận, nếu bạn vặn nhầm chiều sẽ làm con ốc chặt hơn, càng khó tháo hơn.

♦ **Cách thứ hai:** Hãy mua một cái vặn ốc có cán lắp, đầu của cái vặn ốc phải vừa với cỡ của ốc bánh xe, lắp thanh nối dài 15 cm và thanh chữ T để có cán dài hơn. Giữ cái vặn ốc có cán lắp này cùng với các dụng cụ khác trong ngăn để hành lí sau xe ô tô, nó sẽ giúp bạn nói con ốc bánh xe dễ dàng hơn. Và nếu con ốc quá chặt, bạn có thể sử dụng chiều dài ống thép của thanh chữ T.

**Chú ý:** Hãy bảo đảm rằng đầu cái vặn ốc quay tay vừa khít với cái ốc bị vặn chặt. Nếu cái vặn ốc quay tay không vặn nổi ốc thì bạn hãy gọi thợ chuyên nghiệp tháo và thay ốc.



# MỘT BỮA TỐI ĐƠN GIẢN ĐẦY ẤN TƯỢNG



Tất cả chúng ta (kể cả phụ nữ) đều thích có người nấu nướng cho, tuy nhiên một số ông chồng chưa bao giờ thử gây ấn tượng với vợ bằng cách vào bếp. Nếu từ trước đến giờ bạn chưa từng biết đến cái chảo hay con dao, thì dưới đây là ba món ăn rất dễ làm và tốn ít thời gian nhưng đảm bảo gây ấn tượng.

Tất cả những gì mà một người chồng hoặc người vợ thực sự muốn là được thương một chút, khen ngợi một chút và được thấu hiểu một chút.

**Oliver Goldsmith.**

**Món khai vị**

**XÚP CÀ RỐT VÀ ĐẬU LĂNG**

**Nguyên liệu:**

*1 thìa lớn dầu ăn*

*1 củ hành, thái nhỏ*

*2 củ cà rốt, thái nhỏ*

*85g đậu lăng đỏ đã bóc vỏ*

*1 lít nước rau luộc*

*1 thìa lớn bột ngô*

*Muối và hạt tiêu*

*Sữa chua*

*Rau mùi tây, chế để bày trang trí món ăn*

**BƯỚC 1:** Đun nóng dầu ăn trong một cái chảo lớn. Cho hành và cà rốt vào, nhỏ lửa khoảng 3-5 phút cho đến khi hành và cà rốt mềm.

**BƯỚC 2:** Rửa đậu lăng bằng nước lạnh rồi cho đậu cùng với nước rau luộc và bột ngô vào nồi đun sôi. Sau khi sôi thì cho nhỏ lửa, đậy vung, thỉnh thoảng đảo đậu và ninh trong khoảng 30 phút cho đến khi đậu mềm.

**BƯỚC 3:** Thêm muối và hạt tiêu cho vừa miệng, sau đó đổ vào máy xay, xay mịn.

**BƯỚC 4:** Múc xúp vào bát, cho sữa chua vào và trộn đều. Bày một ít mùi tây lên trên và dọn ăn cùng với bánh mì đen, bánh mì lúa mạch hoặc bánh cuộn.

## **Món chính**

### **THỊT VỚI RƯỢU VANG, HẸ VÀ KHOAI TÂY CHIÊN**

**Nguyên liệu:**

*3 củ khoai tây to*

*Dầu thực vật để rán*

*Thịt và hành*

*25g bơ*

*2 củ hành, thái nhỏ*

*Một cốc to rượu vang đỏ*

*150ml nước hầm thịt bò*

*Một thìa lớn dầu ô-liu*

*2 miếng thịt thăn bò*

**Bước 1:** Gọt vỏ khoai tây và cắt thành những lát mỏng bề ngang khoảng 1cm và dài khoảng 7cm.

**Bước 2:** Lấy một cái chảo rán lớn hoặc một cái nồi to, đổ dầu thực vật đầy 2/3 chảo và đun nóng. Đùng bao giờ bỏ quên cái chảo. Cần thận cho những lát khoai tây vào dầu nóng và rán khoảng 8 phút, cho tới khi khoai tây vàng và chín sơ.

**Bước 3:** Dùng một cái muôi có rãnh vớt khoai tây ra. Để dầu trên chảo nhưng vặn nhỏ lửa. Để khoai tây lên giấy thấm dầu cho ráo bớt mỡ.

Bây giờ là lúc làm nước sốt rượu vang đỏ với thịt thăn bò trước khi hoàn thành món khoai tây chiên.

**Bước 4:** Lấy một cái nồi đun nóng bơ và cho hành vào để khoảng 3 phút, đừng để hành bị cháy.

**Bước 5:** Cho rượu vang đỏ, nước hầm thịt bò và đập nắp vung. Đun sôi, sau đó ninh nhỏ lửa.

**Bước 6:** Trong khi đun nước sốt, lấy một cái chảo đun nóng dầu ô-liu, ướp: muối, hạt tiêu ngấm đều vào miếng thịt thăn bò và cho lửa to để rán thịt cho tới khi một mặt miếng thịt có màu vàng. Lật miếng thịt và rán tiếp mặt kia (mỗi mặt khoảng 1, 2 phút nếu muốn thịt tái, khoảng 3 phút để thịt chín tới và 4 phút nếu muốn thịt chín kỹ).

**Bước 7:** Vớt thịt ra khỏi chảo để riêng một chỗ trong khi bạn rán lại khoai tây.

**Bước 8:** Vặn to lửa để đun nóng chảo dầu rán khoai tây. Cho khoai tây vào chảo và rán lại trong 2, 3 phút hoặc rán cho đến khi khoai tây giòn và vàng rộm. Dùng muôi có rãnh vớt khoai tây ra và để lên giấy thấm dầu cho ráo bớt mỡ.

**Bước 9:** Đặt mỗi miếng thịt thăn bò vào một cái đĩa, rưới nước sốt lên trên và dọn ra ăn cùng với khoai tây chiên.

## Lựa chọn cho người ăn chay

### SPAGHETTI VESUVIUS

#### Nguyên liệu:

*1 thìa lớn dầu ô-liu*

*400g cà chua đóng hộp*

*1 thìa lớn bột oregano*

*115g phô mát mozzarella<sup>1</sup>*

*25g phô-mát parmesan<sup>2</sup> vừa bỏ vào lò*

*250g spaghetti<sup>3</sup>*

**Bước 1:** Đun nóng dầu trong một cái chảo lớn.

Cho cà chua vào, dùng một cái đĩa để ép cà chua trong chảo. Cho bột oregano vào. Đun nhanh khoảng 20 phút cho tới khi bạn có một thứ nước sốt sền sệt.

**Bước 2:** Trong khi đó, thái phô-mát mozzarella thành những miếng nhỏ và bỏ phô-mát parmesan vào lò.

**Bước 3:** Luộc mì spaghetti trong một nồi nước lớn theo hướng dẫn trên gói mì. Khi luộc mì xong, để mì ráo nước và cho parmesan

vào, chỉ bớt lại một ít parmesan. Đảo để parmesan ngấm vào sợi mì rồi cho nước sốt cà chua và phô-mát mozzarella đã thái nhỏ như hạt lựu vào. Đảo nhanh để sợi mì spaghetti ngấm nước sốt và để 3 – 5 phút cho đến khi phô-mát mozzarella tan ra giống như một dòng dung nham đang chảy của núi lửa Vesuvius<sup>4</sup>.

**Bước 4:** Đảo đều hỗn hợp và xúc ra đĩa hoặc bát. Khi thưởng thức món spaghetti cùng với salad, bạn hãy đặt phần phô-mát parmesan còn lại lên bàn để có thể rắc lên trên món mì nếu cần.

## Món tráng miệng

### QUẢ MÂM XÔI VỚI MẬT ONG

#### Nguyên liệu:

*250g sữa chua*

*2 thìa lớn mật ong lỏng*

*175g quả mâm xôi*

*Nửa cốc nước quả mâm xôi ép*

*Một ít bánh qui có vị gừng được tán nhỏ*

**Bước 1:** Trộn đều sữa chua và mật ong trong một cái bát.

**Bước 2:** Chia một nửa số quả mâm xôi ra 2 chiếc cốc, đổ một ít nước ép quả mâm xôi và cho sữa chua lên trên, rồi rắc bánh qui vị gừng. Cho phần quả mâm xôi còn lại và cho thêm một ít nước ép quả vào. Ăn lạnh.





# HÔN NHÂN CỦA NHỮNG NGƯỜI NỔI TIẾNG

Những người nổi tiếng cũng trải qua những khía cạnh rất đời thường của hôn nhân. Dưới đây là một vài giai thoại thú vị và cũng rất cảm động về những cặp đôi nổi tiếng.

## **Người tốt nhất!**

Đầu bếp trên truyền hình Jamie Oliver đã tán tỉnh Jools (người sau này là vợ anh) khi cô mới tuổi teen. Jools đã kể với tạp chí Red: “Anh ấy làm thêm ca trong quán rượu của bố anh ấy, từ 6 giờ sáng tới 1 giờ đêm và dành dụm được 2 000 bảng Anh để đưa tôi đến Hy Lạp. Dường như những chàng trai 17 tuổi không làm như vậy, nhưng đó là điều anh ấy thích”.

## **Tom – Kat**

Là một trong những cuộc hôn nhân lúc nào cũng thu hút sự chú ý của dư luận, không thể phủ nhận rằng ngôi sao điện ảnh Tom Cruise biết cách đem lại sự lãng mạn cho vợ anh, Katie Holmes. Anh tán tỉnh cô theo cách anh thường làm với việc cầu hôn Katie vào buổi sáng sớm ở trên tháp Eiffel, sau đó anh đã làm trò cười cho cả thế giới khi nhảy lên nhảy xuống trên chiếc ghế sofa trong chương trình truyền hình của Oprah. Tất cả là vì tình yêu.

## **Chúng tôi muốn ở cùng nhau**

Dù có rất nhiều tin đồn trái ngược nhưng có vẻ như cuộc hôn nhân của danh thủ bóng đá Beckham vẫn bền vững hơn bao giờ hết. Thỏa hiệp rõ ràng đóng vai trò quan trọng trong mối quan hệ của cặp đôi này, như câu nói của Victoria: “Tôi sẽ hi sinh bất cứ thứ gì bao gồm cả sự nghiệp riêng vì những cậu bé của tôi (David và các con trai cô) dù tôi biết họ không bao giờ đòi hỏi tôi làm như vậy”. Về phần mình, David đã dập tắt những tin đồn khó chịu bằng câu nói xúc động: “Mọi người có thể nói gì họ thích nhưng tôi và Victoria sẽ luôn ở bên nhau như vợ và chồng”. Vì vậy, hãy từ bỏ hi vọng đi các quý cô.

*Tôi có khuynh hướng đặt vợ tôi dưới một bộ thờ.*

**Woody Allen**

## **Ngày Valentine hoàn hảo**

Rồi chúng ta sẽ biết rõ về ngày Valentine hoàn hảo nhưng trước hết...

*Tình yêu là một tâm hồn ở trong hai thể xác.*

**Aristotle**

## **Một lời cảnh báo**

Đó là ngày 14 tháng 2, vậy người bạn trai đã lãng mạn như thế nào ngoài việc bày tỏ tình yêu bằng những cách truyền thống như đa số đàn ông trên thế giới?

|   |                          |
|---|--------------------------|
| • Có phải những tấm thiệp ngày Valentine rất đắt không?                           | <input type="checkbox"/> |
| • Có phải những bông hồng đỏ ngày thường rẻ bây giờ cũng đắt không?               | <input type="checkbox"/> |
| • Có phải một bàn ăn đặt trước cho hai người trong một nhà hàng cực kì đắt không? | <input type="checkbox"/> |
| • Có phải món quà Valentine mà bạn tặng vợ năm ngoái đã khiến cô ấy thất vọng ?   | <input type="checkbox"/> |

Bất cứ ông chồng nào yêu vợ nên tìm hiểu quan điểm về sự lãng mạn. Lãng mạn không chỉ thể hiện bất ngờ vào ngày 14 tháng 2 hàng năm mà lãng mạn còn thể hiện vào những ngày thường. Thần Cupid<sup>1</sup> không bao giờ ngủ hoặc nếu có thì thần chỉ ngủ vài giờ một đêm để tiếp thêm năng lượng.

Hơn nữa, quan điểm lãng mạn chúng tôi nói đến ở đây là bạn nên thể hiện sự lãng mạn một cách tự nhiên nhất. Một hành động lãng mạn nên diễn ra một cách bất ngờ, khiến vợ bạn ngạc nhiên và ngập tràn cảm xúc. Dù sao lời cảnh báo cũng kết thúc ở đây.



# NGÀY VALENTINE TUYỆT VỜI

Ebook miễn phí tại : [www.Sachvui.Com](http://www.Sachvui.Com)

Những hành động và lời khuyên chi tiết dưới đây sẽ có ảnh hưởng lớn nếu như nó được thực hiện liên tục trong suốt một năm chứ không phải chỉ vào một ngày. Và sẽ tốt hơn nếu như bạn làm cho vợ ngạc nhiên không vì lí do gì đặc biệt, vào lúc cô ấy ít ngờ tới nhất. Tuy nhiên, nếu như bạn kỉ niệm ngày Valentine với người bạn đời, những lời khuyên dưới đây sẽ có ích cho bạn.

## Hoa



Đừng mua loại hoa cắm chướng đã héo và rẻ tiền trên đường đi làm về. Tình yêu của bạn đáng giá hơn số tiền đó, đúng không? Hoa hồng là biểu tượng truyền thống của tình yêu nhưng hoa đỗ quyên, hoa tulip và violet cũng lãng mạn không kém và cũng thể hiện được sự quan tâm của bạn dành cho vợ. Nếu bạn thực sự muốn kiếm thêm điểm thưởng, hãy tìm hiểu xem vợ bạn thích loại hoa gì và mua tặng cô ấy một bó hoa đó nhé.

## Thiệp

Còn điều gì kém lãng mạn hơn một tấm thiệp in sẵn một bài thơ lãng mạn. Những lời nhắn bên trong thiệp nên do chính tay bạn viết. Những lời đó phải xuất phát từ tình cảm chân thành và được viết rõ

ràng hơn là viết vội vã với nét chữ nguệch ngoạc. Nếu bạn phải chọn thiệp đã in sẵn lời nhắn rồi, bạn cần chắc chắn những lời nhắn hài hước đó rất tinh tế và ngọt ngào chứ không phải thô thiển hay làm người khác tổn thương.

Có một ý hay, đó là gửi tấm thiệp không kí tên và coi như bạn là một người hâm mộ bí ẩn. Nhưng hãy cẩn thận. Đã có trường hợp, một người chồng quên dán tem vào tấm thiệp gửi cho vợ. Vì vậy, vào ngày Valentine, vợ của anh chàng đáng trí đã nhận được thiệp kèm theo một hóa đơn cước phí bưu điện. Đúng là một tình huống bực mình.

Bạn đã có hoa, có thiệp nhưng bạn biết rõ rằng những thứ trên chỉ rất nhỏ bé so với những gì cô ấy xứng đáng được hưởng. Những lời gợi ý dưới đây là những yếu tố gây ấn tượng được thêm vào để tạo nên sự khác biệt.



### **Bữa sáng phục vụ tận giường**

Bạn đã thức giấc, vẫn còn sớm tinh mơ, thời điểm để bạn nghĩ một bữa sáng lãng mạn. Bữa sáng được mang đến tận giường cho cô ấy, cùng với chiếc khay đồ ăn là bưu thiếp, hoa và một ly rượu sâm panh.

### **CÁCH CHUẨN BỊ MÓN TRỨNG BENEDICT HOÀN HẢO**

## **Nguyên liệu:**

### **Làm nước sốt kiểu Hà Lan:**

*150ml rượu vang trắng nguyên chất*

*225ml dấm rượu vang trắng*

*15 hạt tiêu đen nguyên hạt*

*3 lòng đỏ trứng gà*

*250g bơ nhạt, nước chanh*

### **Làm món trứng Benedict:**

*2 quả trứng gà*

*2 chiếc bánh nướng xốp kiểu Anh, một nửa cắt thành từng lát*

*4 lát thịt lợn muối hun khói*

**Bước 1:** Làm nước sốt kiểu Hà Lan, cho rượu vang trắng, dấm rượu vang trắng và hạt tiêu đen vào một cái nồi to để lửa vừa phải. Đun cho tới khi nước trong nồi chỉ còn một nửa so với ban đầu.

**Bước 2:** Gạn lọc nước trong nồi vào một cái bát thủy tinh chịu nhiệt. Cho lòng đỏ trứng và một mẩu nhỏ bơ vào bát. Sau đó, đổ vào một cái nồi khác đun nhỏ lửa và quấy cho đến khi hỗn hợp hơi sền sệt.

**Bước 3:** Cho nốt phần bơ còn lại vào và quấy cho đến khi tất cả hòa tan làm một và bạn đã có một thứ nước sốt đặc ngon. Nước sốt cần để nóng. Nếu bạn nghĩ nước sốt quá nóng, hãy bắc nồi ra, tắt lửa rồi cho thêm một chút nước chanh tươi, tiếp tục khuấy đều.

**Mẹo:** Nếu nước sốt vón cục tức là nó quá nóng. Hãy cho một mẩu nước đá vào nước sốt và quấy lại để nó thành hỗn hợp lỏng. Khi độ lỏng thích hợp, nước sốt sẽ không bị vón cục nữa và bạn có thời gian để chuẩn bị phần còn lại của món ăn.

**Bước 4:** Để chần trứng gà, đổ nước đầy nồi, đun sôi và lấy một cái thìa khuấy nước trong nồi xoay tròn tạo ra “xoáy nước”. Cần thận thả lòng trứng vào trong trung tâm của xoáy nước. Chần trứng cho tới khi lòng trắng chín nhưng vẫn còn lòng đào.

**Bước 5:** Bày một nửa chiếc bánh xốp nướng vào một cái đĩa. Phía trên đặt một lát thịt lợn muối hun khói, rồi lại đặt một nửa chiếc bánh xốp nướng và cho tiếp một lát thịt lợn muối hun khói lên trên. Khéo léo gấp quả trứng gà đã chần trong nồi và đặt lên trên miếng thịt lợn. Rưới nước sốt kiểu Hà Lan lên trên cùng và bao quanh miếng bánh xốp nướng rồi dọn ra ăn ngay.

### **Rượu sâm panh**

Rượu sâm panh là thứ đồ uống hoàn hảo đi cùng với món trứng Benedict. Nó nhẹ, giải khát và dễ pha chế; chỉ cho 1 phần nước cam pha với 2 phần rượu sâm panh.

### **Những điểm đến**



Rạp hát, rạp chiếu phim, nhà hát opera hay một quán ăn lãng mạn là những địa điểm mà các cặp đôi thường đến trong ngày

Valentine. Tuy nhiên, bạn có thể không đến đó vì sẽ phải tranh giành chỗ với những cặp đôi có ý tưởng giống mình. Mặc dù không giỏi tiếng Pháp nhưng nếu bạn đủ can đảm và muốn có tất cả những thứ trên, bạn hãy đến Paris một tuần. Paris là nơi tập trung tất cả những gì ngọt ngào, lãng mạn nhưng cũng phức tạp và đông đúc. Bạn có thể đặt một khoang chỉ dành cho hai người trên vòng đu quay London Eye và thực hiện một chuyến picnic với rượu sâm panh. Nếu tất cả các địa điểm kể trên có vẻ quá đông đúc để thể hiện sự lãng mạn thì có một sự lựa chọn khác: ở nhà...

### **Một ngày ấm áp trong nhà**

Vào bất cứ ngày nào, việc ngồi rỗi ở nhà có thể xem là lãng phí thời gian quý giá. Tuy nhiên, ngày Valentine thì khác, hai bạn sẽ có khoảng thời gian hạnh phúc trọn vẹn bên nhau.

Nếu ngày 14 tháng 2 không vào ngày nghỉ trong tuần, bạn sẽ thấy hơi thất vọng. Nhưng không sao, bạn có thể xin nghỉ làm. Hãy gây bất ngờ cho vợ bằng cách nhờ một đồng nghiệp bí mật điền thông tin thích hợp vào lịch làm việc để sắp đặt cho cô ấy một ngày nghỉ. Sự sáng tạo của bạn sẽ quyết định bạn làm gì để lấp đầy khoảng thời gian trong ngày.

Tuy nhiên, nếu bạn không có ý tưởng gì, hãy cân nhắc những gợi ý dưới đây:

- Bạn hãy dậy sớm, đi đến sạp báo và đem về những tờ báo và tạp chí mà vợ bạn ưa thích phát hành trong ngày hôm đó. Hãy mua thêm những chiếc bánh ngọt mới nướng cùng với cà phê rồi nhanh chóng về nhà, trở lại nằm dưới chăn tận hưởng điều thú vị của bạn. Mặc dù dễ thực hiện nhưng đây không phải là ý kiến kém giá trị.

- Cuối cùng khi bạn quyết định ra khỏi giường, hãy bắt đầu một ngày với trò chơi đi tìm kho báu bằng cách giấu một món quà nhỏ dành cho vợ ở trong nhà. Vợ bạn sẽ tìm ra món quà bằng cách lí giải các đầu mối do bạn gợi ý liên quan đến cuộc sống chung của hai người. Để tạo sự thích thú và ngạc nhiên cho vợ bạn, trò chơi này có thể kéo dài đến bao lâu cũng được.

- Nếu bạn luyến tiếc quá khứ, hãy dành thời gian xem lại những bức ảnh cũ hai người chụp cùng nhau - ảnh đám cưới, ảnh chụp trong



những kì nghỉ thú vị trước đây hay những bức ảnh thời thơ ấu của cả hai người. Đó là một cách hay để nhớ lại những thời điểm đặc biệt hai người đã chia sẻ cùng nhau và để bồi đắp thêm tình cảm.



- Hãy chuẩn bị các thứ cần dùng cho một chuyến picnic lãng mạn. Nếu trời nắng hãy ra vườn nhà bạn còn nếu không hãy vào ghế sofa trong phòng khách (và nhớ rằng hôm nay là ngày 14 tháng 2, đừng để vợ bạn phải thất vọng). Như vậy, bạn không cần phải đi đến công viên để có một chuyến picnic. Vào ngày hôm trước, bạn hãy mua đồ ăn từ cửa hàng gần nơi bạn ở, trải khăn ra và bạn có một bữa trưa ngon lành mà không phải làm gì. Hãy thêm rượu nếu lúc đó quá 11 giờ trưa.

- Vào buổi chiều, hãy chơi một trò chơi nào đó chẳng hạn như: chơi bài, hoặc chơi những trò bạn thích từ hồi bé như cá ngựa, cờ vua,... Còn nếu bạn vẫn nhanh nhẹn thì có thể chơi bóng.

- Hãy xem những bộ phim kinh điển, đặc biệt là phim đen trắng, điều này sẽ làm bạn vui hơn nhưng đừng chỉ ngồi và xem tất cả các chương trình trên ti-vi. Đây là thời gian dành cho hai người và bạn không thể chú ý đến cô ấy nếu mãi xem thi đấu bi-a suốt cả ngày.

- Còn vào buổi tối, ờ, thực sự đó không phải việc nên “lập kế hoạch”.

## **Một ngày khác thường**

Nếu địa điểm quen thuộc dường như chưa đáp ứng được sở thích của bạn và nếu bạn là người ưa mạo hiểm, ưa hoạt động ngoài trời, thích vui vẻ, thì một số gợi ý dưới đây sẽ tạo cho bạn cuộc đua đầy kịch tính. Chắc chắn là như vậy!

**Go-karting (đua ô tô nhỏ):** Hoóc môn adrenaline<sup>1</sup> của bạn sẽ tăng lên bởi việc thi đấu với nhau trên đường đua ô tô.

**Bãi chơi bowling:** Hãy đến ngay bãi chơi bowling một ngày vui vẻ với trò chơi ten-pin bowling.

**Khinh khí cầu:** Một chuyến bay trên khinh khí cầu thật lãng mạn nhưng đầu tiên hãy chắc chắn rằng bạn không bị chóng mặt...

**Clay-pigeon shooting (trò chơi bắn đĩa bằng đất nung):** Hãy thưởng thức một môn thể thao bắn súng mà không phải giết một sinh vật nào.

**Leo núi (mô hình):** Hãy giữ ấm và thoải mái trong lúc tận hưởng thách thức khi leo núi.

# NHỮNG CHÀNG ROMEO TRONG ĐỜI THỰC

Ai nói sự lãng mạn đã không còn nữa? Đâu đó, vẫn có một vài chàng Romeo thời hiện đại chứng minh sự kết hợp tình yêu với ý tưởng sáng tạo. Dưới đây là một số hành động lãng mạn đầy cảm động, thêm vào đó là một số hành động lãng mạn bất thành...

## **Bộ phim lãng mạn dành riêng cho một người**

Khi Tina Kilford cùng vài người bạn đi xem phim ở rạp Dorset, cô đã rất kinh ngạc vì thấy bạn trai mình giống như một ngôi sao điện ảnh.

Khi bộ phim bắt đầu, hình ảnh bạn trai cô, Tom Lane, xuất hiện trên màn ảnh rộng trong lễ phục dạ tiệc và tiếp tục là một loạt các phụ đề thể hiện tình cảm chân thành của anh với người yêu. Tom Lane lấy cảm hứng cho ý tưởng của mình từ Bob Dylan. Tom đã đưa ra 23 thông điệp ngắn cho tới khi lời cầu hôn với Tina hiện ra: “Em sẽ kết hôn với anh chứ?”. Phụ đề cuối cùng trong đoạn phim dài ba phút xuất hiện cùng với ca khúc “You are so beautiful” (Em thật xinh đẹp) do Joe Cocker thể hiện. Trên phụ đề ghi “Anh ở ngay đằng sau em”. Tina quay lại, thấy Tom đứng ở đó, ngay lập tức cô trả lời: “Em đồng ý!” trong những tiếng pháo tay của khán giả.

Tom đã mất sáu tuần để lên kế hoạch cho việc cầu hôn trên màn ảnh rộng. Anh nói: “Kế hoạch được thực hiện rất chính xác. Tôi trở thành một người lãng mạn tức cười nhưng tôi không dám chắc chắn 100 % rằng cô ấy sẽ nhận lời”.

## **Tâm hồn đồng điệu**

Christine Fear hiểu rằng người bạn trai có tâm hồn đồng điệu với cô khi anh cầu hôn cô trước sự chứng kiến của nam tài tử mà cô luôn ngưỡng mộ.

Khi Paul Normington biết thần tượng của Christine là David Soul

đang tham gia diễn xuất trong vở kịch *Mack và Mabel*, công diễn ở nhà hát gần nơi họ sống, anh đã viết thư cho David và sắp xếp cho Christine, người anh yêu đã ba năm, được gặp chàng diễn viên trong phim *Starsky và Hutch* tại một bữa tiệc sau show diễn.

Christine đã rất vui sướng khi ngay sau đó lại có một bất ngờ khác, Paul đã quỳ gối và cầu hôn cô với một chiếc nhẫn kim cương và chiếc vòng xa-phia.

Paul cho biết: “Đó là điều lãng mạn nhất tôi từng làm”.



### **Hãy là Juliet của anh**

Sau khi buổi trình diễn vở *Romeo và Juliet* tại nhà hát Playhouse ở Vancouver (Canada) kết thúc, 700 khán giả đã được chứng kiến một màn cầu hôn trong đời thực của James Milacic với Monita Raj.

James đã lên kế hoạch cho màn cầu hôn bất ngờ này từ ba tuần trước với sự giúp đỡ của người quản lý nhà hát. Anh đã đặt trước 12 bông hồng đỏ để tặng cho Monica khi cầu hôn cô và anh cũng thuyết phục anh trai và chị gái mình mua vé đi xem buổi trình diễn vở *Romeo và Juliet* mà không nói cho họ biết ý định của mình.

Sau khi hạ màn vở diễn *Romeo và Juliet*, một diễn viên đã có một bài diễn thuyết ngắn gọn về tình yêu và mời James lên sân khấu. Lúc đó, Monita đang ngồi ở hàng ghế đầu, cô đã rất ngạc nhiên. James đứng trước mặt Monita và cầu hôn cô. Monita bước lên sân khấu cùng James và nói: “Em đồng ý!” trong khi đám đông ở dưới vui vẻ vỗ tay hoan hô.



### **Trên cánh đồng**

James Andrews là con trai của một người nông dân. Anh đã quyết định cầu hôn với bạn gái bằng cách cày trên cánh đồng để lại một lời nhắn với những chữ cái cao tới 50,3m: “Floss, kết hôn với anh nhé?”.

Anh đã thuyết phục Floss Allen bay tới trang trại của gia đình anh ngay lập tức để cho cô nhìn từ trên xuống thấy toàn cảnh lời cầu hôn vĩ đại của anh. Khi Floss nhìn thấy dòng chữ “công trình của anh nông dân James”, cô đã bật khóc và đồng ý kết hôn với anh.

### **Đi tìm kho báu**



Đi tìm kho báu không chỉ hấp dẫn với trẻ con. Nó có thể cũng thú vị với cả người lớn. Kirrily Gately đã phát hiện ra điều đó. Vào một buổi chiều, cô nhận được một đoạn tin nhắn bí ẩn nói rằng: “Hãy đến gặp người bán hoa ở Martin Place”. Cảm thấy mình hơi cả tin nhưng cô vẫn đến đó giới thiệu tên mình và được tặng một bó hồng đỏ lớn cùng với một tấm thiệp nhỏ đi kèm. Tấm thiệp nói rằng: “Bây giờ hãy đến cửa hàng Darrell Lea ở phố George”. Đến con phố này, Kirrily nhận được một chiếc túi đủ các loại sô-cô-la và một tấm thiệp khác bảo cô: “Hãy tới khách sạn Forbes và hỏi cô phục vụ ở quầy rượu tên là Emma”. Cô phục vụ Emma đã đưa cho Kirrily sáu chai bia nhẹ và một bức thư cuối cùng bảo cô hãy bắt taxi và đến chỗ một chiếc ghế nào đó trong công viên. Chờ Kirrily trong công viên là bạn trai cô, Greg, người đã sắp đặt một buổi picnic tuyệt vời trên bãi cỏ, từ đó có thể ngắm cầu cảng Sydney. Khi Kirrily bước xuống từ xe taxi, Greg đã quỳ xuống, tặng cô một chiếc nhẫn tuyệt đẹp và ngỏ lời cầu hôn. Kirrily đã rom róm nước mắt, cô vui sướng nhận lời cầu hôn của Greg.

### Hình xăm lớn

Thật đáng buồn, hành động ấn tượng không phải lúc nào cũng có hiệu quả. Vì vậy, hãy chuẩn bị tinh thần...

Sau mười lăm năm sống hạnh phúc Alan Jenkins ở Wales đã quyết định đây là thời điểm để thể hiện tình yêu lớn. Quyết tâm

chứng minh sự chân thành của mình, anh đã đi xăm trên lưng hình ảnh gương mặt người vợ với kích thước như thật cùng với hình của hai cô con gái. Công việc khó nhọc này kéo dài

20 tiếng đồng hồ và tốn 870 bảng Anh. Tuy nhiên, tất cả sự hi sinh vì nghệ thuật đã trở nên vô ích sau khi Lisa, vợ anh 36 tuổi, đã bỏ đi cùng một chàng thanh niên mà cô quen biết qua công việc.

Mọi lễ cưới đều giống nhau nhưng mỗi cuộc hôn nhân lại  
luôn khác biệt.

**John Berger**

# THỂ HIỆN SỰ QUAN TÂM ĐỐI VỚI VỢ

## Mười cách để trở thành người chồng tuyệt vời nhất:

1. Tạo sự ngạc nhiên cho vợ bằng cách đưa cô ấy đi ăn tiệm vào một buổi tối, không phải nhân dịp gì “đặc biệt”.
2. Chơi với con hoặc đưa chúng đi đâu đó để vợ có thể ở nhà một mình, dành thời gian cho bản thân cô ấy.
3. Khi vợ đi vắng, hãy dọn dẹp nhà cửa để khi về cô ấy thấy một căn nhà sạch đẹp.
4. Mua hoa cho vợ, không vì lí do gì đặc biệt.
5. Trang trí nhà theo ý muốn của vợ.
6. Gọi ý vợ mời bố mẹ, gia đình bên ngoại đi ăn tối và cư xử thật tốt với họ!
7. Khen ngợi ngoại hình của cô ấy. Những ông chồng rất “tiết kiệm” lời khen, lẽ ra họ nên làm việc này nhiều gấp đôi.
8. Hãy gọi ý vợ bạn đi chơi một buổi tối với bạn bè cô ấy, chứ không phải bạn xin lỗi cô ấy vì phải ra ngoài với bạn bè của chính mình.
9. Nếu cô ấy cảm thấy căng thẳng, hãy đưa tiền để cô ấy đi mát-xa thư giãn.
10. Đừng bao giờ quên tầm quan trọng của ba tiếng: “Anh yêu em!”

## Chuyên gia về thời trang

Đến phần thời trang phụ nữ, hầu hết các ông chồng không biết chiếc váy kiểu chữ A ôm lấy phần eo của vợ. Tất nhiên, các bà vợ thì biết kiểu váy này. Nhưng thỉnh thoảng vợ đột nhiên hỏi lời khuyên của bạn về chủ đề chẳng hạn như kết hợp giữa Christian Dior<sup>1</sup> và Giorgio Armani<sup>2</sup>. Cuộc trò chuyện thường ngắn gọn với những câu trao đổi như:



**Vợ:** “Anh nghĩ phần trên đi với chiếc váy này thế nào?”

**Chồng:** “Ồ !...”

Nhưng nếu bạn thực sự có thể đưa ra thông tin trả lời thì sao? Hãy hình dung cô ấy sẽ bất ngờ và thích thú khi bạn vượt qua Ralph Lauren<sup>3</sup> với chỉ một lời gợi ý của Alexander McQueen<sup>4</sup>. Bí mật để ngay lập tức trở thành chuyên gia thời trang là biết tên một vài kiểu trang phục và liên kết chúng bằng việc thêm vào một vài thuật ngữ trong lĩnh vực thời trang để tạo thành một câu nói có sức thuyết phục. Và dưới đây là những kiểu trang phục đẹp, hầu hết những kiểu này có thể hoàn toàn vô nghĩa với bạn bởi vì nó không phải là thứ bạn biết rõ, vấn đề là cách bạn nói về nó như thế nào.

Vậy hãy xem bảng chú giải này và nắm bắt một số cụm từ rồi dần dần kết hợp chúng phù hợp và bạn sẽ nắm được mọi thứ. Trước tiên, hãy tập phát âm chúng.

### **Bảng chú giải**

**Kiểu chữ A:** váy hoặc áo mà từ vùng ngực hoặc vùng thắt lưng trở xuống xò ra tạo thành hình chữ “A”.



**Kiểu không đối xứng:** không cân bằng hay chỉ có một bên. Chân váy có thể là đường chéo hoặc áo chỉ có một dây hoặc một bên tay áo.

**Quần ống loe:** kiểu quần này từ phần đầu gối trở xuống ống quần xòe rộng hơn so với phần trên.

**Kiểu thêu đăng ten:** những mũi thêu kỹ thuật tạo thành những mẫu hoa văn nhỏ tách rời nền vải trắng và những đường viền cũng màu trắng được khâu lại, tạo nên những mẫu thiết kế tinh tế. Kiểu thêu này được sử dụng nhiều trong đồ lót và dùng để trang trí cho những chiếc váy.

**Kiểu tay bông:** tay áo ngắn chỉ phồng lên ở phần trên vai thường thấy trong áo cánh hoặc váy.

**Giày nháy:** gót cao trung bình, thường là mũi giày nhọn, thấp và

không buộc dây.

**Mũ trùm đầu:** mũ gắn liền với cổ áo, trùm qua đầu.

**Quần soóc rộng:** kiểu quần dài đến đầu gối, ống rộng trông giống như một chiếc váy.

**Áo rộng cổ, hở vai:** áo có cổ rất sâu và hở vai.

**Kiểu Empire Waist:** vòng thắt lưng được đẩy lên trên chỉ ở dưới phần ngực. Kiểu này được Josephine vợ của Napoleon, truyền bá ở Pháp trong những năm 1800.



**Kiểu Halter-neck:** kiểu váy hoặc áo mà phần trên được giữ lại bằng cái dải vòng qua cổ, để lộ vai và lưng.

**Giày Kitten heel:** giày có gót nhọn, thấp và gót hơi nghiêng về phía trước.

**Quần Pedal pusher:** quần bó sát dài qua đầu gối.

**Kiểu Váy bút chì:** váy dài đến đầu gối, cắt thẳng vừa sát người.

**Kiểu Xếp nếp:** mảnh vải được khâu với đường may ngắn hơn chiều dài của mảnh vải tạo thành diềm xếp nếp, thường được dùng để trang trí.

**Quai hậu:** kiểu giày phía sau hở, có quai qua mắt cá chân.

**Spaghetti straps:** dây váy rất nhỏ, chỉ như một dải ruy-băng thường thấy trong các chiếc váy mùa hè.

**Bộ đồ bơi hai mảnh:** áo bơi và quần bơi tách rời.

**Giày hình nôm:** giày có hình giống cái nôm với đế giày liền một khối, thường hở mũi, hở gót chân.

### **Những cụm từ dễ hiểu**

**Vợ:** Chiếc áo mặc với chiếc váy này có hợp không?

**Chồng:** Màu nâu đỏ và màu xanh lá cây kết hợp thành mùa thu hoàn hảo.

**Vợ:** Anh nghĩ em nên đi đôi giày nào với chiếc quần này?

**Chồng:** Kiểu giày có gót nhọn, thấp chỉ thích hợp khi mặc cả bộ áo vét và quần dài. Nếu chỉ mặc chiếc quần này mà không mặc áo vét, anh nghĩ em nên đi guốc gỗ hoặc giày nháy.

**Vợ:** Em nghĩ bộ váy này cổ hơi rộng để mặc vào bữa tiệc hôm nay.

**Chồng:** Nhưng áo rộng cổ, hở vai được may rất thanh nhã làm nổi bật cái cổ cao của em.

**Vợ:** Em không biết mặc chiếc váy nào.

**Chồng:** Chiếc váy kiểu “bút chì” màu đen làm hông của em thon hơn. Chiếc váy này lúc nào cũng thanh lịch, đem lại vẻ quyến rũ cho một người thiếu tự tin.

**Vợ:** Màu xanh da trời nhạt kết hợp với màu vàng nhạt có hợp không?

**Chồng:** Màu tùng lam rất thích hợp với mùa này.

**Vợ:** Anh nghĩ gì về chiếc áo này?

**Chồng:** Đường cắt may tôn lên vẻ đẹp và kiểu cổ đổ về phía trước làm nổi bật chuỗi hạt tạo ra một vẻ đẹp quý phái.

**Vợ:** Em mặc bộ này có trẻ quá không?

**Chồng:** Không. Những đường cắt may tinh tế, áo kiểu tay bông và váy xếp tầng kết hợp sự đơn giản trẻ trung với sự quyến rũ của người trưởng thành.

# NHỮNG MÓN QUÀ KHỦNG KHIẾP

Khi mua một món quà, tốt nhất hãy nhớ lại những dịp bạn đã tặng ai những món quà rồi sau đó phải ân hận. Đừng mua gì bạn nghĩ bạn thích được nhận, hãy cân nhắc những gì vợ bạn thích và hãy sáng tạo. Chẳng ai thích nhận món quà mà họ dễ đoán trước được.

## Những “kịch bản” nên tránh

**Anh ấy nghĩ:** Ừ...Quần áo lót màu đỏ quyến rũ.

**Cô ấy nghĩ:** Mình sẽ không bao giờ mặc những thứ lòe loẹt này.

**Anh ấy nghĩ:** Vợ mình thích luyện tập. Mình biết! Một đĩa DVD bài tập.

**Cô ấy nghĩ:** Anh ấy nghĩ mình béo.



**Anh ấy nghĩ:** Mình sẽ mua cho vợ một chút kem chống lão hoá da mà cô ấy thích.

**Cô ấy nghĩ:** Chắc trông mình già và da nhăn nheo lắm.

**Anh ấy nghĩ:** Một đôi vé đi công viên, vợ mình thích đi chơi loanh quanh mà.

**Cô ấy nghĩ:** Anh ấy không có một chút sáng tạo nào hay sao?

**Anh ấy nghĩ:** Cần một cái chặn giấy đẹp để giữ giấy tờ của vợ gọn gàng.

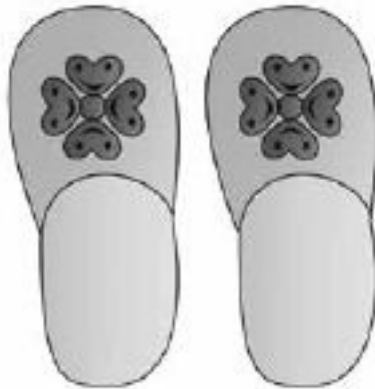
**Cô ấy nghĩ:** Cái chặn cửa.

**Anh ấy nghĩ:** Một CD tổng hợp các ca khúc ăn khách trên những bảng xếp hạng.

**Cô ấy nghĩ:** Mình chỉ thích hai ca khúc trong đó.

**Anh ấy nghĩ:** Dép đi trong nhà.

**Cô ấy nghĩ:** Anh ấy không còn yêu mình nữa.



# NHỮNG MÓN QUÀ BẤT NGỜ

Bây giờ, bạn đã biết không nên làm gì, dưới đây là một vài ý tưởng đảm bảo sẽ khiến cô ấy hạnh phúc...

## **Điều vợ bạn thực sự mong muốn (cách này chỉ dùng một lần)**

Như chúng tôi đã đề cập ở phần trước, rất dễ mua phải một món quà mà vợ bạn không thực sự mong muốn. Ví dụ: một vé xem toàn bộ mùa bóng, một bộ dụng cụ với một chiếc bàn làm việc có thể gấp lại. Rõ ràng đó là món quà lớn nhưng món quà đó dành cho bạn nhiều hơn là cho vợ bạn. Nhiều trường hợp một người đàn ông thường mua quà tặng vợ khi đã quá muộn. Tốt nhất đừng bao giờ để điều này xảy ra bởi vì để mua một món quà hoàn hảo cho vợ, người chồng phải lên kế hoạch từ hàng tuần, hàng tháng trước. Người chồng nên lắng nghe và ghi nhớ bất cứ lời gợi ý tế nhị nào mà người vợ đưa ra trước ngày sinh nhật cô ấy. Nếu cần thiết, hãy viết ra giấy bởi vì nhiều ông chồng có bộ nhớ nhỏ bé đến nỗi có thể quên tất cả mọi thứ họ vừa nói trong vòng tám giây...À...ờ... Xin lỗi, câu hỏi là gì ấy nhỉ?

## **Một số thứ có giá trị tình cảm**

Thường thì số tiền bạn bỏ ra không quan trọng bằng suy nghĩ và sự cố gắng của bạn để chọn được món quà, chẳng hạn như cho những bức ảnh tình cảm từ khi hai người gặp nhau lần đầu tiên vào một album.

Bạn sẽ được đánh giá cao về cả sự quan tâm và sáng tạo. (Rõ ràng bạn có thể mất điểm khi sử dụng băng nhạc chứ không phải một đĩa CD bởi vì giờ đây chẳng ai còn nghe băng cát-xét nữa, nhưng cô ấy cũng không thể phàn nàn gì về sự cố gắng của bạn.)

## **Một cuốn sách đầy ý nghĩa**

Món quà này thể hiện bạn thực sự lắng nghe cô ấy nói chứ không phải chỉ lơ đãng và gật đầu, dường như có quá nhiều ông chồng lơ đãng như vậy. Hãy mua ngay cuốn tiểu thuyết mới nhất của tác giả cô



ấy hâm mộ hoặc một cuốn sách cô ấy thích từ thời thơ ấu. Nó sẽ khiến bạn trở thành người chu đáo và nhạy cảm trong mắt cô ấy. Sẽ tốt hơn nếu bạn có trong tay một ấn bản đầu tiên của cuốn sách vì ấn bản đợt đầu tiên khiến cuốn sách trở nên đặc biệt hơn.

## **Nhân viên tư vấn mua hàng**

Nếu bạn thấy vợ lão đảo bước vào phòng thay đồ của cửa hàng vì ôm theo quá nhiều quần áo, rồi cuối cùng lại trở ra với vẻ nóng nảy, bực mình vì chẳng chọn được gì cho bạn xem thì bạn có hai sự lựa chọn. Trở thành một chuyên gia về thời trang phụ nữ (việc này sẽ mất vài năm) hoặc bạn có thể rút ngắn thời gian bằng cách tìm cho vợ bạn một nhân viên riêng chuyên tư vấn và giúp mua hàng. Nhân viên chuyên nghiệp này biết rõ phải đưa vợ bạn đi đâu để mua những trang phục phù hợp nhất, người đó sẽ đưa ra những lời khuyên và giải pháp cho bất cứ câu hỏi nào. Và hài lòng nhất là họ chẳng bao giờ lúng túng khi được yêu cầu tư vấn về bất cứ điều gì nếu vẫn trong giờ làm việc.

## **Cuối tuần nghỉ dưỡng spa<sup>1</sup> chăm sóc sức khỏe**

Vào dịp cuối tuần, hãy đi xa để được nghỉ dưỡng. Điều đó chẳng tuyệt sao? Bạn sẽ có dịp cùng vợ đến một nơi tốt cho cả hai người.

## **Đồ trang sức**

Trang sức luôn là món quà được ưa thích, đó là một lựa chọn tốt. Hãy tìm hiểu món đồ trang sức mà vợ bạn đã có và mua món đồ khác tương ứng phù hợp với nó. Chẳng hạn, nếu vợ bạn hay đeo một chiếc khánh bạc thì bạn đừng mua món đồ trang sức lớn bằng vàng. Và sẽ tốt hơn nữa nếu bạn mua những đồ trang sức đồng bộ - khuyên tai và vòng đeo cổ hoặc vòng tay bằng bạc - điều này thể hiện sự quan tâm của bạn đến vợ khi lựa chọn món quà. Và tất cả những gì tinh tế nhất bạn dành cho vợ sẽ được đền đáp xứng đáng.

*Một người chồng muốn có cuộc hôn nhân hạnh phúc thì nên học cách ngậm miệng lại và mở ví ra.*


**Groucho Marx**

## Đi nghỉ ở khách sạn

Việc này khá đơn giản. Bạn chỉ cần yêu cầu vợ đóng gói hành lý để đi nghỉ vào cuối tuần nhưng đừng cho cô ấy biết sẽ đi đâu cho tới khi đến nơi. Sự phấn khích của cô ấy sẽ tăng lên với mỗi dặm trên chuyến đi, vì vậy hãy lựa chọn khôn ngoan, đừng phá hỏng tất cả bằng cách đưa cô ấy đến một khách sạn bên đường với “quang cảnh” nhìn ra xa lộ. Hiệu quả sẽ càng cao hơn nếu bạn đi nghỉ ở khách sạn tại Paris và bắt đầu chuyến du hành trên đoàn tàu Eurostar<sup>2</sup> trong một tuần ở một thủ đô lãng mạn. Nếu bạn không thành thạo tiếng Pháp, hãy học một vài cụm từ quan trọng trước khi đi nghỉ để thể hiện bạn đã bao quát mọi thứ.

## Chuyến đi trở lại thời xưa

Hãy quên những chuyến đi bằng vé tháng đều đặn mệt mỏi mỗi hàng ngày và bắt đầu một chuyến du hành trên một trong những chiếc tàu hỏa tuyệt vời nhất thế giới: 8h 49 phút, chuyến tàu Transpennine Express<sup>3</sup> từ Cleethorpes đến Briddlight... Ồ, không chỉ đùa chút thôi. Chúng tôi muốn nói tới chiếc tàu nổi tiếng thế giới Orient Express<sup>4</sup>. Lên con tàu này, bạn sẽ lướt đi nhanh như gió để trở về thời xưa, với những chiếc ghế bành, đèn bàn, vải lanh trắng và những người phục vụ bàn trong trang phục lịch sự. Đặt bữa ăn cho hai người và khởi hành từ sân ga Victoria ở London. Con tàu sẽ bắt đầu chuyến đi, theo xu hướng hiện đại, đó là cách tuyệt vời để đi du lịch.



## Bất ngờ và bất ngờ

Cuối cùng, chỉ có bạn có thể quyết định món quà hoàn hảo để mua cho vợ theo sở thích của cô ấy. Nhưng hãy nhớ rằng mua một

món quà tặng vợ không phải vào một dịp đặc biệt và kèm theo những yếu tố bất ngờ sẽ đem lại hiệu quả còn cao hơn, tuy nhiên, nói như vậy không có nghĩa là bạn có thể thoải mái quên sinh nhật cô ấy mà lại tặng quà cho cô ấy vào những dịp khác trong năm. Đó là một sai lầm lớn, tệ hại, một sai lầm chết người.

# XIN LỖI, NHƯNG...

Hãy đối mặt với nó: chẳng ai thích thừa nhận mình sai và phải xin lỗi, hay chỉ đơn giản là xin lỗi vì cách cư xử của bạn. Dù sao chẳng nữa bạn không thể lúc nào cũng nói thật lòng mình. Bạn đã nghe ai đó thừa nhận họ không làm việc gì vì họ quá lười chưa? Đôi khi lời xin lỗi chỉ là cách để hướng về tương lai. Dưới đây là một số lời xin lỗi đã được kiểm chứng hiệu quả.

“Anh vẫn chưa rửa bát đĩa bởi vì anh đợi pha cho em một tách trà rồi rửa luôn một thể.”



“Sau giờ làm, anh đã đi uống rượu một lúc nhưng anh đã xem một số cuốn sách để tìm cho chúng ta một nơi thật đẹp để đi nghỉ.”



“Anh biết anh đã quên sinh nhật của em, nhưng với anh, tuổi tác dường như không bao giờ làm em già đi.”



“Anh chưa rửa xe ô tô bởi vì anh ngại nước bẩn sẽ tràn sang sân nhà hàng xóm.”



“Sẽ không thân thiện với môi trường sinh thái nếu cắt cỏ thường xuyên. Mỗi lần cắt cỏ đã tàn sát hàng ngàn sinh vật kì diệu nhỏ bé của thiên nhiên hoang dã.”



“Anh không ốm vì quá chén. Anh đã ăn một món không còn tươi nên bị đau bụng.”



“Đúng là có một trận bóng đá trên ti-vi nhưng anh chỉ xem một lát trong lúc đợi sơn khô.”



“Anh đã không đổ đầy xăng cho xe ô tô để đề phòng ban đêm nếu có người lấy trộm xe thì chúng ta sẽ không mất thêm cả khoản tiền xăng.”



“Anh định dắt chó đi dạo nhưng khi anh dẫn đường nó mừng rỡ tới mức cứ chạy lòng vòng, đuổi theo nó đã mệt đến mức không còn sức đi dạo.”



# SỰ NGẠC NHIÊN!

Ai cũng yêu thích sự ngạc nhiên. Khi đem đến một sự ngạc nhiên thú vị tức là bạn sẽ tạo ra một niềm vui bất ngờ cho người vợ yêu dấu. Niềm vui bất ngờ thể hiện nét quyến rũ lãng mạn của mỗi người chồng. Nếu “vũ khí” này được sử dụng đúng lúc, nó sẽ làm cho cuộc hôn nhân của bạn thêm hạnh phúc.

Bạn sẽ gây ngạc nhiên cho vợ như thế nào và bằng thứ gì chủ yếu phụ thuộc vào sự sáng tạo của bạn. Tốt hơn là bạn nên suy nghĩ khi thực hiện hành động gây bất ngờ cho vợ chứ đừng ném tiền qua cửa sổ mà không có chút sáng tạo gì.

Nếu bạn cần khơi gợi cảm hứng, những ví dụ dưới đây có thể giúp ích cho bạn. Tuy nhiên, hãy cẩn thận vì tiếp theo trong chương này có cả một số ví dụ về ý tưởng nghèo nàn có thể mang đến những bất ngờ nhưng không hề vui vẻ.



## Niềm vui

### Ví dụ A

Carl đã bí mật mua tặng vợ anh, Kristen, một bức tranh mà cô yêu thích ở phòng trưng bày nghệ thuật vào dịp sinh nhật cô. Trong ngày sinh nhật của Kristen, Carl đã tặng cô những món quà khác mà

cô đề nghị và tối hôm đó, họ đến ăn tối ở nhà một người bạn thân. Tuy nhiên, Kristen không biết rằng Carl đã sắp xếp treo bức tranh trên tường ngay trước chỗ cô ngồi ở bàn ăn. Trong bữa ăn tối, phải mất một lúc Kristen mới chú ý đến bức tranh nhưng khi nhìn thấy nó, gương mặt cô trở nên kinh ngạc và bối rối. Kristen bất ngờ vì tưởng bạn cô đã mua bức tranh cho đến lúc Carl nói rõ đó là quà tặng dành cho cô.

### **Ví dụ B**

Sarah đã có một bất ngờ tuyệt vời trong ngày sinh nhật lần thứ 40 khi chồng cô, Nigel, đưa cô đi một chuyến du lịch bí ẩn. Anh bảo cô gói ghém quần áo, cả váy dự hội để đi xa một tuần nhưng không cho cô biết sẽ đi đâu. Họ đã đến một trang viên lớn và tuyệt đẹp ở một vùng quê. Sarah không thể tin rằng họ đang ở đó, nhưng cô còn ngạc nhiên hơn khi vào nhà và thấy những người bạn thân đang chờ đón cô. Sau đó, họ cùng nhau ngồi dự tiệc trong căn phòng lớn.

### **Ví dụ C**

Phải thừa nhận không mấy ai đủ sức chi trả để Paul McCartney<sup>1</sup> trình diễn riêng trong một bữa tiệc sinh nhật, nhưng nếu như bạn giàu có và biết đúng người, có lẽ điều đó có thể xảy ra. Để kỉ niệm sinh nhật lần thứ 50 của nhà sản xuất chương trình truyền hình Wendy Whitworth ở San Diego, California, Maca<sup>2</sup> đã đồng ý trình diễn một chương trình đặc biệt bất ngờ trước 150 khách mời.

Tất nhiên, McCartney sẽ không đến nếu trả thù lao thấp, do vậy chồng của Wendy đã chi một triệu đô-la. McCartney, ngôi sao thường từ chối những lời đề nghị kiểu này, đã nhận lời để dùng số tiền đó làm từ thiện.

Wendy cho biết: “Khi Paul McCartney đi trên sân khấu, tôi cứ nghĩ ai đó đang lừa tôi. Thật hạnh phúc! Tôi không thể tin được”.

Chương trình biểu diễn riêng của Paul từ đầu đến cuối dài 90 phút, gồm những ca khúc kinh điển của ban nhạc Beatles: “Yesterday”, “Hey Jude”, “Let it be”, “Hello goodbye”, “I saw her standing there”.

Sau đó, McCartney đã mời Wendy lên sân khấu và tặng cô 50 bông hồng trong khi ban nhạc chơi ca khúc “Birthday” của Beatles.

*Mối quan hệ giữa hai vợ chồng nên là mối quan hệ của những người bạn tri âm tri kỉ.*

**B.R. Ambedkar**

### **Một vài ý tưởng gây bất ngờ**

◆ Hãy đưa vợ bạn đến một nhà hàng hoặc một quán bar có nghệ sĩ piano hay ban nhạc sống. Bạn hãy nói xin lỗi bạn phải ra ngoài nghe điện thoại và rồi bất ngờ xuất hiện trên sân khấu hát tặng vợ bạn ca khúc cô ấy yêu thích. Đó là nếu bạn có giọng hát “dễ nghe”. Trong trường hợp ngược lại, việc này có thể không được hoan nghênh lắm...

◆ Hãy bịt mắt vợ bạn và đưa cô ấy đến một địa điểm bất ngờ. Trên đường đi, hãy hé mở những đầu mối để cô ấy suy đoán nhưng đừng tiết lộ bí mật cho tới khi bạn đến nơi. Đó có thể là một khách sạn, một quán ăn nơi bạn bất ngờ tụ họp bạn bè, một cuộc du ngoạn trên khí cầu hoặc bất cứ ý tưởng sáng tạo nào bạn có thể nghĩ ra.



◆ Hãy khiến vợ bạn ngạc nhiên với bữa tối trong quán ăn của một



khách sạn, hay gặp gỡ trong quầy bar ở khách sạn để uống rượu sau khi hết giờ làm. Khi người phục vụ đưa hóa đơn thanh toán, bạn bảo người đó hãy cộng vào tiền phòng của bạn. Sau đó, hãy giải thích với vợ bạn (còn đang ngạc nhiên) rằng bạn đã đặt một phòng cho đêm nay và bạn đã đem theo túi quần áo dành cho chuyến đi chơi ngắn của cô ấy.

## **Nước mắt**

Đôi khi bạn cố gắng đến mức nào cũng không có được kết quả tốt. Hãy xem những người đáng thương này:

### **Ví dụ A**

Một người chồng về nhà sau khi tan sở sớm hơn thường lệ để gây ngạc nhiên cho vợ vào ngày kỉ niệm đám cưới của họ. Nhưng chính anh ta mới là người bất ngờ. Kế hoạch của anh là trang trí ngôi nhà với những quả bóng và biểu ngữ mừng ngày kỉ niệm để gây ngạc nhiên cho vợ khi cô đi làm về, rồi nấu một bữa ăn tối lãng mạn. Tuy nhiên, khi người chồng phấn khởi bước vào nhà, anh nghe thấy tiếng nói trên gác. Nghĩ rằng có người xâm nhập, anh bước lên gác và vào phòng ngủ với một túi đồ trang trí nặng trĩu trong tay. Ở đó, trên chiếc giường của hai vợ chồng, anh thấy vợ mình và một người đàn ông khác. Không biết điều gì xảy ra sau đó, thật đáng buồn!

### **Ví dụ B**

Nhiều ý tưởng lãng mạn được nảy sinh vào những lúc cao hứng thường có vẻ hay ho. Vì vậy, sau khi Graeme Bethell rời nhà trọ anh đang ở, anh quyết định đi thăm bạn gái, chắc sẽ rất vui.

Nhưng chỉ có một vấn đề là cô ấy sống ở bờ bên kia sông Deben gần Felixtowe ở Suffolk, nước Anh, còn anh đang ở bờ bên này. Đi bộ sẽ mất nhiều thời gian nên anh thấy con thuyền có mái chèo được buộc ở bờ sông là một giải pháp hoàn hảo. Tuy nhiên, chàng Romeo trẻ tuổi đã không thể rời bến bởi thực tế chiếc thuyền không có mái chèo, không có động cơ, không có buồm và anh lại không biết bơi. Anh cứ tưởng rằng chiếc thuyền sẽ nhẹ nhàng trôi sang bờ bên kia. Chỉ có điều thực tế không như vậy, thay vào đó con thuyền lại trôi dạt ra biển khi thủy triều lên, còn chàng Romeo xui xẻo của chúng ta phải bám chặt con thuyền và cầu nguyện rằng anh không bị những chiếc

tàu thủy qua lại va phải.

Sự nguy hiểm ngày càng tăng. Cuối cùng, vào sáng hôm sau, một người đi bộ trên bãi biển nhìn thấy anh ta đang vật lộn và một chiếc thuyền đánh cá đã kéo anh trở vào bờ. Graeme nói: “Đó là một chút lãng mạn bất ngờ để thay đổi và đến gặp cô ấy trên một chiếc thuyền. Tuy nhiên, nó đã trở thành kinh nghiệm đáng sợ nhất trong đời tôi”.



# NHỮNG NGƯỜI CHỒNG NỔI TIẾNG XẤU TÍNH

Một số người đàn ông không thể hiện những phẩm chất tốt đẹp trong vai trò người chồng.

## **Rod Stewart**

Anh nổi tiếng với câu hỏi: “Em có thấy anh quyến rũ không?” trong một ca khúc ăn khách và dường như nhiều phụ nữ thấy anh ta quyến rũ thật sự.

Năm 1979, Rod kết hôn lần đầu tiên với vợ cũ của George Hamilton, Alana, và đã có hai con với cô. Sau khi hai người li dị, anh có một đứa con với người mẫu Kelly Emberg. Sau đó, anh kết hôn với siêu mẫu người Úc Rachel Hunter vào năm 1990 và trở thành cha của hai đứa trẻ nữa trước khi họ li dị. Năm 2007, anh hoàn thành cú hat-trick<sup>1</sup> khi kết hôn với nhiếp ảnh gia Penny Lancaster, họ có một đứa con. Tuy nhiên, với Rod không phải chỉ một gương mặt xinh đẹp là đã đủ. Các cô gái còn phải có tóc vàng và chân dài nữa.

Nhắc đến nhiều mối quan hệ tình cảm thất bại và việc phải trả giá về mặt tài chính cho những lần li dị, một lần anh đã nói: “Thay vì kết hôn nữa, tôi sẽ đi tìm một người phụ nữ tôi không yêu và cho cô ấy một căn nhà”.

## **Ashley Cole**

Cầu thủ bóng đá Anh đã viện lí do thi đấu xa nhà để lén lút quan hệ với cô thợ làm tóc 22 tuổi Aimee Walton vào tháng 12 năm 2007. Vợ anh, ca sĩ Cheryl của nhóm Girls Aloud - một trong những kiều nữ xinh đẹp nhất của làng nhạc pop - khi phát hiện ra điều này đã suy sụp rất nhiều.

Ashley đã ăn năn, hối lỗi rằng anh đã say và chỉ có một đêm gây ra sai lầm nghiêm trọng. Nhưng chỉ khi thấy anh đã hối cải, Cheryl mới thay đổi suy nghĩ. Cô cho anh một cơ hội để thể hiện rằng anh có thể

làm tốt cả trong và ngoài sân bóng, thể hiện hôn nhân là cuộc chơi của hai người và nó không kết thúc cho tới khi tiếng còi cuối cùng vang lên.

## Vua Henry VIII

Vào ngày cưới, bất cứ cô dâu mới nào cũng cảm thấy lo sợ, đặc biệt là nếu cô ấy phải kết hôn với vua Henry VIII...

Năm 1509, vua Henry kết hôn với Catherine xứ Aragon nhưng sau đó ông đã li dị cô vào năm 1533 khi yêu Anne Boleyn, người vừa mới đến cung điện của ông. Khi bắt đầu chán Anne, vị vua này không muốn li dị như lần trước mà ông ra lệnh chém đầu Anne vào năm 1536. Sau đó, một thời gian ngắn, ông kết hôn với người vợ thứ ba, Jane Seymour, nhưng cũng trong năm đó Jane đã qua đời.



Quyết định tiến hành một cuộc hôn nhân tốt đẹp lần thứ tư, vua Henry đã đồng ý cưới công chúa nước Đức dù chưa gặp mặt nàng. Khi công chúa đến nước Anh, ông nhận thấy nàng thô lỗ và xấu xí. Tuy nhiên, ông vẫn tổ chức đám cưới và kết thúc cuộc hôn nhân sau sáu tháng. Năm 1540, ông kết hôn với cô gái trẻ xinh đẹp Catherine Howard, nhưng ông đã nổi cơn thịnh nộ khi phát hiện ra trước đó cô đã đính hôn với một người đàn ông khác. Vua Henry đã ra lệnh chém đầu Catherine Howard và người đàn ông kia. Đến năm 1543, ông bị ốm và béo phì còn người vợ mới của ông, Catherine Parr, thì giống một y tá nhiều hơn là vợ. Họ duy trì cuộc hôn nhân cho đến khi ông mất năm 1547. Không còn sự nghi ngờ gì nữa, đây là một sự giải thoát may mắn cho Catherine Parr!

## **Micky Rooney**

Diễn viên Hollywood kì cựu này đã kết hôn bảy lần trước khi có vẻ tìm thấy một cô gái thích hợp. Đây là bản tóm tắt: Ava Gardner (từ 1942 đến 1943, đã li dị); Betty Jane Rase (1944 - 1949, đã li dị); Martha Vickers (1949 - 1951, đã li dị); Elaine Mahnken (1952 - 1958, đã li dị); Barbara Ann Thomason (1958 - 1966, đã qua đời); Margie Lane (1966 - 1967, đã li dị); Carolyn Hockett (1969-1974, đã li dị) và Jan Chamberlin (1978 đến nay).

Khi được hỏi tại sao ông phải kết hôn tới bảy lần trước khi ổn định hôn nhân một lần mãi mãi với Jan, Mickey đáp: “Theo cách mà chúng ta nói trong môn đua ngựa, những người vợ của tôi không ở trên đường đua. Họ đã xuất phát nhưng sau đó họ dừng lại. Họ không thể đi một quãng xa”. Hừm... So sánh vợ cũ của ông với những con ngựa ư, Mickey? Cách nói năng như vậy đã bóc trần tâm địa của ông rồi.

## **Bill Clinton**

Cựu Tổng thống Mỹ nổi tiếng với câu tuyên bố: “Tôi không quan hệ tình dục với người phụ nữ đó”. Thế đấy, đó không phải là cách người khác hiểu hành vi của ông ở phòng Bầu Dục<sup>2</sup> với Monica Lewinsky.

Năm 1995, cô gái 21 tuổi Monica Lewinsky được sắp xếp làm thực tập sinh tại Nhà Trắng và ngay lập tức cô bị tiếng sét ái tình bởi sự thu hút của Tổng thống. Cô thích làm việc gần Tổng thống Clinton và Tổng thống cũng vậy, dường như cả hai đã phải lòng nhau. Sau đó, Monica tiết lộ cô đã quan hệ tình ái với Tổng thống 9 lần ở văn phòng riêng của ông, ở hành lang và thậm chí một lần khi ông đang nói chuyện điện thoại. Rồi sau đó, cô “bạn tốt” của Monica, Linda Tripp, đã bí mật ghi âm cuộc trò chuyện qua điện thoại giữa cô ta và Monica, những lời nói của Monica nhanh chóng được dư luận biết đến.

Với sự ủng hộ của vợ ông, bà Hillary, Clinton đã tuyên bố những luận điệu trên là vu cáo. Nhưng khi Monica đưa chiếc váy màu xanh như nhuộm của cô ra làm vật chứng, Clinton đã buộc phải thừa nhận rằng ông thực sự đã có “mối quan hệ riêng tư sai trái” với cô.



## **Nero**

Cụm từ “phát điên vì quyền lực” là kết luận chính xác về Hoàng đế La Mã Nero, người lên nắm quyền năm 54 trước Công nguyên, khi mười sáu tuổi.

Không thỏa mãn trong cuộc hôn nhân với Octavia, ông bắt đầu quan hệ tình ái với Claudia Acte, người trước đó là nô lệ. Sau đó, ông lại có quan hệ tình cảm lãng mạn với Poppaea Sabina, vợ của Otho (bạn ông và sau này là hoàng đế). Mẹ của hoàng đế Nero, Agrippina, không hài lòng chút nào với cách cư xử thất thường của con trai mình và đã bênh vực người vợ bị phụ bạc của con mình. Điều này đã khiến hoàng đế ám sát mẹ mình, trừng phạt vợ và sau đó hành hình cô. Như vậy, ông có thể tự do kết hôn với người phụ nữ đang mang bầu Poppaea. Tuy nhiên, hạnh phúc vợ chồng của họ đã kết thúc một cách đột ngột khi Nero đá Poppaea đến chết chỉ vì cô phàn nàn việc ông về muộn sau cuộc đua ngựa.

## **George Clooney**

Là một anh chàng đào hoa của Hollywood, George Clooney không giống như những người đàn ông khác trong danh sách này. Không như những kẻ đáng khinh phản bội vợ để trốn đi với một cô gái, George chắc chắn không bao giờ lừa dối vợ, bởi đơn giản là anh không bao giờ có ý định kết hôn.

George rất ghét hôn nhân và không bao giờ chịu tốn một mẩu giấy để cầu hôn. Anh luôn như vậy. Năm 1989, George kết hôn với nữ diễn viên Talia Balsam nhưng cuộc hôn nhân này chỉ kéo dài bốn năm trước khi họ đường ai nấy đi, bởi cô không nổi tiếng trong khi George thì rất nổi danh và may mắn không kể xiết.

Ngôi sao của những bộ phim *Oceans 11*, *Oceans 12*, *Oceans*,... có thể chọn được cô gái dễ thương nhất nhưng trong thời gian tới sẽ chẳng ai được cùng anh sánh bước trong giáo đường. Đặc biệt là khi tờ *National Enquirer* đưa tin George đã làm một vật kỉ niệm kì lạ để phản đối việc kết hôn và treo ở một trong những ngôi nhà của anh. Anh đã treo chiếc nhẫn cưới cũ của mình vào một dây ruy-băng và buộc hai đầu dây vào hai cây đèn nến. Một người bạn của anh đã nói: “Không có vẻ gì cho thấy anh phản đối hôn nhân chỉ vì hôn nhân không phải dành cho anh ấy”. Cho tới khi kết hôn lần nữa, George đã nói: “Chiếc nhẫn đã ở đó, thế là xong, mình sẽ không bao giờ làm như thế lần nữa”. Hãy xem cách anh ta nói về chiếc nhẫn cưới!

Có thể nói rằng, George Clooney hạnh phúc về tiền bạc nhiều hơn tình cảm.

# NGÀY KỈ NIỆM LỄ CƯỚI

*Mọi người duy trì cuộc hôn nhân bởi vì họ muốn vậy chứ không phải vì không còn lối thoát.*

**Paul Newman**

Ngày kỉ niệm đám cưới lần đầu tiên là hội hộp nhất, hầu hết các cặp vợ chồng đều kỉ niệm ngày này lớn nhất và náo nhiệt nhất. Vì đám cưới vẫn là một sự kiện vừa mới xảy ra nên có nhiều lúc bạn phải thốt lên: “Lạ thay, thời gian trôi qua quá nhanh phải không?” Và đây là một dịp tốt để cả hai người ghi nhớ ngày này!

Hãy ăn mừng ngày kỉ niệm đám cưới, đặc biệt là ngày kỉ niệm lần đầu tiên, giống như trong một cuốn tiểu thuyết để đem lại niềm vui trong ngày trọng đại của bạn. Bạn hãy trang trí căn phòng với hoa, ruy-băng,... giống như trong tiệc cưới, sau đó đặt một chiếc bàn có phủ khăn bằng vải lanh ở giữa phòng để hai người cùng thưởng thức một bữa ăn lãng mạn cùng với rượu sâm panh.



Nếu không quá cầu kì, bạn có thể nướng bánh hoặc mua một chiếc bánh cưới nhỏ, sau đó cùng xem lại băng video ngày cưới và giải trí với điệu nhảy đầu tiên của hai người.

Tuy nhiên, nếu việc đó không hấp dẫn bạn có thể thử một trong những cách sau đây:



◆ Dành một buổi tối lãng mạn dưới bầu trời đầy sao và ngủ trong căn lều ở vườn nhà bạn. Hãy đem theo đèn pin, một bữa ăn đơn giản, một chai rượu và ủ ấm cho nhau bằng vòng tay âu yếm.

◆ Đi thăm lại nơi mà hai người đã hẹn hò lần đầu tiên, đó có thể là một quán ăn, quán rượu, phòng triển lãm nghệ thuật hay công viên,...

◆ Hãy tận hưởng một ngày cuối tuần đi xa ở trong một phòng khách sạn có cảnh nhìn ra biển hoặc đi xem một bộ phim lãng mạn ở rạp chiếu phim.

### **Quyết định đúng**

Ông Horace và bà Margaret Bunn đã có một buổi gặp gỡ với các thành viên Hoàng gia vào dịp kỉ niệm 60 năm ngày cưới của họ. Cặp đôi đến từ Northumberland đã trở thành khách của Nữ hoàng và Đức ông Philip khi họ ăn mừng đám cưới kim cương của mình ở Westminster Abbey với buổi lễ được toàn quốc chú ý.

Họ là một trong số ít các cặp đôi được tìm và mời đến điện Buckingham chia sẻ chung buổi lễ kỉ niệm đám cưới với cặp vợ chồng Hoàng gia.

Ông Horace cho biết: “Đó là một ngày đầy những trải nghiệm bất ngờ”. Tuy nhiên, nó sẽ không bao giờ xảy ra nếu như ông không làm theo lời khuyên của cha ông 60 năm trước.

Ông nói: “Chúng tôi dự định kết hôn hai ngày sau đám cưới Hoàng gia vào ngày 20 tháng 11 năm 1947, nhưng cha tôi thuyết phục chúng tôi thay đổi lịch, vì vậy chúng tôi đã kết hôn cùng ngày với Công chúa Elizabeth và Công tước Philip”.

“Sau những gì xảy ra chúng tôi thấy vui vì mình đã làm như vậy. Tất cả những sự kiện, kể cả việc bắt tay Nữ hoàng và Công tước là những trải nghiệm không thể nào quên và là điều chúng tôi chưa bao giờ tưởng tượng ra những năm trước đây khi chúng tôi kết hôn.”

### **Quyết định sai**

Là một fan bóng đá, Alan Holmes đã đi du lịch khắp Scotland và

ghé thăm tất cả các sân bóng để chụp ảnh. Và anh đã kỉ niệm ngày cưới của mình trên đường đi. Trong các bức ảnh, Alan đều mặc bộ đồng phục của đội bóng Raith Rovers mà anh yêu thích. Và anh đã để vợ phải chịu vất vả cùng mình trong suốt chuyến đi dài.

Anh nói: “Vào dịp kỉ niệm bốn năm ngày cưới của mình, chúng tôi muốn đi về phía bắc tới Inverness. Vì vậy, chúng tôi đã đặt phòng tại một khách sạn xinh đẹp và tôi bảo với vợ tôi là chúng tôi sẽ đi xa vào dịp cuối tuần. Điều đó thực sự lãng mạn và khi cô ấy nhận ra rằng tôi có một động cơ khác thì quá muộn”.

“Cuối cùng, chúng tôi cũng đến thăm Inverness, tỉnh Ross và Elgin mặc dù giữa đường Caroline đã ngủ gật”.

### **Rõ là kì quặc**

Les Lailey ở Greater Manchester, nước Anh, đã ăn mừng đám cưới vàng của ông bằng cách ăn thịt gà đóng hộp đã để 50 năm! Đó là phần thức ăn đựng trong một hộp quà cưới của ông năm 1956.

Ông Les cho biết: “Chúng tôi đã đóng gói thịt gà và giữ cho nó không hỏng. Tôi luôn nói rằng tôi sẽ ăn món đó vào dịp kỉ niệm 50 năm ngày cưới, vì vậy tôi đã làm đúng lời hứa. Nó vẫn ăn được. Nó có mùi thơm và hương vị ngon. Tôi thậm chí còn không phải nấu lại”.

“Ngày hôm sau tất cả mọi người trong gia đình tôi đã gọi điện hỏi tôi có làm sao không? Tôi nghĩ họ đang cho rằng sức khoẻ của tôi sẽ bị ảnh hưởng gì đó nhưng tôi vẫn bình an vô sự”.





# QUÊN KỈ NIỆM NGÀY CƯỚI

Nếu trong cuộc hôn nhân này bạn không phải là phụ nữ, khả năng bạn quên ngày cưới là cực kì cao.

Tất nhiên, đó không hẳn là lỗi của bạn, vì bộ óc của đàn ông không thiết lập chương trình giống như phụ nữ. Vì vậy, trong khi các đấng mày râu có thể nhớ tất cả những trận thi đấu quan trọng của mùa bóng sắp tới và những người giành giải vô địch quốc gia môn đua ngựa từ năm 1968, nhưng họ không thể nhớ những ngày tháng thực sự quan trọng lâu hơn năm phút.

Đó là vấn đề rắc rối vì một trong những điều khiến vợ bạn bị tổn thương tình cảm là cô ấy cho rằng bạn không quan tâm ghi nhớ ngày trọng đại nhất của cả hai người hoặc ngày sinh nhật cô ấy.

Vì tình yêu, là một ông chồng biết quan tâm và chu đáo, nghĩa vụ của bạn là nhớ những ngày tháng quan trọng và không bao giờ được quên. Nếu cần thiết, bạn phải xăm nó vào lòng bàn tay, nếu không chỉ cần đảm bảo rằng bạn không bao giờ quên kỉ niệm ngày cưới và điều này thực sự do bạn quyết định.

Tuy nhiên, nếu lúc nào đó bạn quên thì sao? Điều gì sẽ xảy ra sau đó? Ồ, bạn là một gã cực kì ngốc và giờ bạn chỉ hi vọng vào sự nhanh trí “chữa cháy” một cách khẩn cấp.

## **Kế hoạch hành động khẩn cấp**

Vào buổi sáng, vợ bạn trao cho bạn một nụ hôn, sau đó lại tặng kèm theo một tấm thiệp. Đó không phải là sinh nhật của bạn, đúng không? Không, bạn biết rõ như vậy. Trong trường hợp này có lẽ là... Ôi! Lạy trời, thiệp kỉ niệm ngày cưới! Bạn trở nên lo lắng. Sao mình lại có thể quên được? Điều quan trọng nhất lúc này là giữ tinh thần không để lộ ra bất cứ dấu hiệu nào của sự bối rối và lo lắng.

Mỉm cười thư thái khi bạn đáp lại nụ hôn của cô ấy và nói: “Kỉ niệm ngày cưới hạnh phúc, em yêu!” Sau đó, hãy nói rằng bạn dự định làm cho cô ấy một bữa sáng đặc biệt. Điều này sẽ cho bạn thêm

chút thời gian và sắp xếp theo dự định một cách tự nhiên khiến bạn có vẻ như kiểm soát được tình hình.



Bây giờ, khi bạn đang bận rộn bới tung căn bếp một cách tuyệt vọng tìm kiếm thứ gì hợp với khẩu vị của vợ bạn, hãy chớp cơ hội để biến điều này thành lợi thế của bạn. Hãy nói vọng lên gác rằng: “Anh đi ra ngoài để mua thêm trứng gà, nước cam,...” và bạn sẽ có thêm thời gian cần thiết để hoàn toàn kiểm soát tình hình.

Sau đó, bạn đến các cửa hàng mua các vật dụng cần thiết như hoa, sô-cô-la,... Nếu có thể, bạn hãy mua một chai sâm panh để mời vợ bạn thưởng thức cùng bữa sáng và trộn với một ít nước cam ép nếu vợ bạn thích. Nhưng đừng quên mua những đồ ăn sáng khác, nếu không bạn sẽ phải đi mua một lần nữa.

### **Sửa chữa nhanh**

Tất nhiên, mọi việc không phải lúc nào cũng luôn theo kế hoạch, đặc biệt là khi bạn chỉ có một kế hoạch để thực hiện. Vì vậy, dưới đây là một số ý tưởng sáng tạo để cứu vãn ngày kỉ niệm của bạn.

### **Đá biết nói**

Một phần cảm hứng + một phần mồ hôi: hãy ra khu vườn phía bên ngoài cửa sổ phòng ngủ của bạn tìm những viên đá lớn hoặc tảng đá xếp thành câu “I love you!”<sup>1</sup> trên bãi cỏ ở phía trước. Hãy chắc rằng vợ bạn sẽ mở rèm cửa để trông thấy thông điệp tình yêu của bạn.

### **Ca khúc lãng mạn trên đài**

Nếu bạn kịp thời nhớ ra kỉ niệm ngày cưới trước khi quá muộn, bạn có thể nhanh chóng đưa ra một giải pháp tình thế bằng cách gọi tới một đài phát thanh và yêu cầu phát tặng vợ mình một ca khúc nhân kỉ niệm ngày cưới kèm theo một lời nhắn đầy tình cảm.

Nên gọi đến đài phát thanh địa phương hơn là gọi đến đài phát thanh quốc gia, vì họ dễ đáp ứng yêu cầu của bạn hơn. Để thêm phần hiệu quả, hãy yêu cầu một ca khúc mà cả hai người cùng thích. Nếu quá muộn để yêu cầu trên đài, hãy download<sup>2</sup> một ca khúc thay thế và bật nó trong bữa sáng.

### **Nói chuyện trong bữa ăn**

Nói chuyện trong bữa ăn đề cập đến tình huống này một cách nhẹ nhàng có thể tạo nên tất cả sự khác biệt. Hãy sử dụng tất cả các phương thức khéo léo nhất mà bạn có thể làm được để xoa dịu trái tim người vợ và hướng vợ bạn vào việc nâng cốc ăn mừng.

### **Lãng mạn theo phong cách hiện đại**

Nếu bạn là một cặp đôi hiện đại và cả hai đều là thành viên của một trong các diễn đàn trên mạng, hãy để lại lời nhắn tình cảm trên website để cho cả thế giới thấy tình yêu bất diệt của bạn dành cho vợ.

### **Những bài thơ tình**

Nếu như bạn là một người hiện đại tiếp cận được Internet nhưng không biết một diễn đàn để đăng lời nhắn, hãy download một số bài thơ lãng mạn cổ điển trên mạng lưới toàn cầu và dành buổi tối ngâm thơ với một ly rượu vang. Có rất nhiều bài thơ cảm động. Ví dụ:



### **Sonnet XVII (Bài thơ Xonê thứ 17) của Pablo Neruda**

“Anh yêu em không cần biết như thế nào, khi nào hay ở đâu.

Anh yêu em đơn giản, không khó hiểu hay kiêu hãnh...”

#### ***Tôi yêu em của Puskin:***

“Tôi yêu em đến nay chừng có thể

Ngọn lửa tình chưa hẳn đã tàn phai

Nhưng không để em bận lòng thêm nữa

Hay hồn em phải gợn bóng u hoài...”

#### ***Bài thơ tình số 28 của Tago***

“Đôi mắt bạn khoăn của em buồn

Đôi mắt em muốn nhìn vào trong tâm tưởng của anh.

Như trăng kia muốn vào sâu biển cả.

Anh đã để cuộc đời em trần trụi dưới mắt em.

Anh không giấu em một điều gì.

Chính vì thế mà em không biết gì tất cả về anh...”





# NHỮNG BIỂU TƯỢNG TRUYỀN THỐNG TRONG NGÀY KỈ NIỆM ĐÁM CƯỚI

Truyền thống tặng một món quà riêng cho mỗi lần kỉ niệm đám cưới đã có từ thời trung đại. Ở từng quốc gia có sự khác nhau nhưng bạn hãy kết hợp hài hoà những kiểu đó và thêm vào một khuynh hướng hiện đại. Dưới đây là một số ý tưởng tặng quà sáng tạo có thể thực hiện nếu như bạn dành nhiều thời gian cân nhắc:

## **Năm thứ nhất: Giấy**

Bạn hãy mua một quyển sổ và dán những mẫu giấy ghi lại kỉ niệm hai người đã chia sẻ buồn vui trong cuộc sống bên nhau, chẳng hạn như là vé xem kịch hoặc xem phim, vé xe lửa, ảnh, vé đi nghỉ và bản đồ. Hay đặt trước một số vé và tặng cho cô ấy.

## **Năm thứ hai: Bông**

Hãy đến thăm câu lạc bộ nổi tiếng thế giới, câu lạc bộ Cotton<sup>1</sup> ở New York. Những nhân vật huyền thoại như Duke Ellington, Count Basie, Cab Calloway, Ella Fitzgerald, Louis Armstrong và Billie Holiday đã trình diễn ở nơi đây.

## **Năm thứ ba: Đồ da**

Trèo lên yên và cưới ngựa cùng nhau.

## **Năm thứ tư: Quả và hoa**

(Ở một số nước là vải lanh hoặc lụa)

Hãy thử kết hợp một bữa tiệc nhỏ tại một nhà hàng sang trọng có khăn trải bàn bằng vải lanh trắng với việc tặng cô ấy hoa và một số loại hoa quả để tráng miệng! Hoặc tặng cô ấy lụa, tùy thuộc vào bạn...

## Năm thứ năm: Gỗ

Một chiếc thìa gỗ đẹp được chạm khắc công phu của xứ Wales (Vương quốc Anh), theo truyền thống của địa phương đây là vật kỉ niệm tình yêu mà các chàng trai trẻ tự tay làm tặng cho người yêu của họ.



## Năm thứ sáu: Đường và thép

Hãy tặng cô ấy một chuyến du lịch tới Paris thăm tháp Eiffel với một vài thanh sô-cô-la đắt tiền của Bỉ để nhấm nháp trong khi ngắm cảnh.

## Năm thứ bảy: Len và đồng

Tặng cô ấy một chiếc mũ len Kashmir<sup>2</sup> hoặc một chiếc áo khoác bằng len để cô ấy mặc trong chuyến đi đến London để chụp ảnh cạnh “người đồng” (cảnh sát).



## Năm thứ tám: Màu đồng thau<sup>2</sup>

Hãy chuẩn bị sữa dưỡng thể làm rám da dưới ánh mặt trời để có cơ thể với làn da màu đồng thau khi đi nghỉ ở một vùng nhiệt đới.

## Năm thứ chín: Gốm

Hãy đến thăm “Làng Gốm” có tên chính thức là Stoke-on-Trent ở Staffordshire, nước Anh. Đây là thành phố sản xuất gốm lớn nhất và nổi tiếng nhất trên thế giới, nơi các nhà sản xuất gốm lớn như Wedgwood, Doulton, Spode và Portmerion tiến hành hoạt động kinh doanh. Bạn có thể đến bảo tàng và xem những người thợ làm gốm làm việc như thế nào. Hãy tham gia một lớp học làm gốm để bạn có thể giải trí với chiếc bàn xoay của người thợ làm gốm nổi tiếng trong bộ phim *Ghost (Hồn ma)*!

### **Năm thứ mười: Thiếc**

Bạn hãy nhét đầy những thứ mà cô ấy thích như nước hoa, đồ trang sức vào một chiếc hộp thiếc xinh đẹp.

### **Năm thứ mười lăm: Pha lê**

Bạn có thể tặng cô ấy những chiếc cốc và ly uống rượu sâm panh bằng pha lê.

### **Năm thứ hai mươi: Đồ sứ**

Hãy đặt trước một bàn cho hai người tại một quán ăn Trung Quốc hoặc đi uống trà ở Ritz<sup>4</sup> với những chiếc cốc Trung Quốc làm bằng sứ hoặc bằng ngà.

### **Năm thứ ba mươi: Ngọc trai**

Một bữa tối với món sò hoặc hến. (Tất nhiên, đừng quên rằng món ăn này kích thích ham muốn tình dục.)

### **Năm thứ bốn mươi: Hồng ngọc**

Bạn hãy tặng cô ấy 12 bông hoa hồng màu đỏ hồng ngọc và một chai rượu vang đỏ làm từ nho.

### **Năm thứ năm mươi: Vàng**

Hãy đưa cô ấy đến San Francisco<sup>5</sup> và lái xe qua cầu Cổng Vàng<sup>6</sup> tuyệt đẹp.

## **Năm thứ sáu mươi: Kim cương**


Lưu lại ở “Thành phố của Kim cương” - Amsterdam, bạn có thể đến thăm bảo tàng trưng bày kim cương và tận mắt xem quá trình cắt gọt, đánh bóng những viên đá tuyệt đẹp này tại Trung tâm Kim cương Amsterdam.

## **Năm thứ bảy mươi: Bạch kim**

The Platium News<sup>7</sup> là một trang tin tức điện tử của quần đảo Virgin đầy ánh nắng mặt trời. Tại sao bạn không đến đó và tự cảm nhận.

## **Năm thứ tám mươi: Gỗ sồi**

Đây là thứ chắc chắn có trong buổi lễ kỉ niệm! Những chiếc thùng ủ rượu vang đỏ, xê-rét, brandy<sup>8</sup>, whisky<sup>9</sup> được làm từ gỗ sồi. Giờ là lúc mở tiệc rồi!



# LÊN CHỨC BỐ

*Thời kì làm bố sẽ đòi hỏi món quà mà bạn yêu thích nhất là soap-on-a-rope<sup>1</sup>.*

**Bill Cosby**

Chẳng ai kì vọng bạn là một ông bố giàu kinh nghiệm ngay từ phút vợ bạn vừa mới sinh em bé. Như tất cả những người vừa lên chức bố, bạn sẽ tiếp tục học dần dần. Nếu bạn cảm thấy bị sốc, hoang mang lo sợ hay quá xúc động, hãy nhớ rằng bạn không đơn độc. Đó là một bước tiến vĩ đại. Tuy cuộc sống của bạn sẽ không bao giờ giống như trước nữa, nhưng tin tốt lành là cương vị làm bố cũng mang lại những phần thưởng cho bạn.



## **Mười phần thưởng dành cho một ông bố**

1. Nếu con bạn là một cậu bé, bạn có thể chơi với đồ chơi của con.
2. Nếu là một cô bé, bạn sẽ thấy đó là cô con gái xinh đẹp nhất trên thế giới.
3. Lần đầu tiên bạn cảm nhận được ý nghĩa to lớn của những

điều mà bố mẹ đã làm cho bạn.

4. Khi đi tàu hoả và ở trong các cửa hàng, bạn không bao giờ chú ý đến những đứa trẻ, còn bây giờ bạn mỉm cười khi nhìn thấy chúng.
5. Lần đầu tiên bạn có thể xem tất cả những bộ phim trẻ em mà trước đó bạn không bao giờ xem.
6. Bạn có thể sống lại niềm vui được chơi đùa thời thơ ấu và sử dụng trí tưởng tượng của bạn.
7. Những nụ hôn và cái ôm vô điều kiện từ con bạn là vô giá.
8. Nhìn con bạn lớn lên - đi lại, nói chuyện, có tính cách và hành động ngộ nghĩnh thật thú vị.
9. Bạn có một lí do để đi chơi trong công viên.
10. Con bạn có thể báo hiếu bạn lúc tuổi già.

### **Trước khi em bé chào đời**

Hãy đến lớp tập huấn trước khi sinh cùng với vợ, bày tỏ sự ủng hộ và quan tâm đến cô ấy. Hãy trang trí phòng em bé và chọn giường, quần áo cho em bé. Có con là một trải nghiệm vĩ đại trong cuộc đời, vì vậy hãy tận hưởng từng khoảnh khắc.

### **Khi vợ sinh**

Vợ bạn có thể la hét và gọi bạn bằng đủ các kiểu tên. Có thể vợ bạn sẽ mất hàng giờ để em bé chào đời. Quá trình này làm cô ấy kiệt sức và đau đớn, vì vậy đừng rời khỏi cô ấy!

*Khi tôi là một cậu bé mười bốn tuổi, tôi khó mà chịu được khi ở bên bố tôi, người đàn ông lớn tuổi không biết gì. Nhưng khi tôi hai mốt tuổi, tôi lại ngạc nhiên tự hỏi sao người đó có thể học được nhiều như thế trong bảy năm ?*

**Mark Twain**

### **Sau khi em bé ra đời**

Thật sốc khi bỗng nhiên có quá nhiều thứ phải quan tâm. Và nếu trước đó bạn không phải là mẫu người có trách nhiệm thì tốt hơn bạn nên học thật nhanh! Trong một thời gian, sự quan tâm của vợ bạn sẽ

dành hoàn toàn cho đứa con, bạn phải quen với điều đó và giúp đỡ cô ấy hết sức mình. Đó là trách nhiệm của người cha.

Trong vài tuần hay vài tháng đầu, bạn có thể không được ngủ nhiều vào ban đêm bởi vì em bé khóc và đòi ăn, nhưng tình trạng này sẽ không kéo dài mãi. Và dù sao, cũng cần xem xét để điều chỉnh việc này như thế nào và để có thể thực hiện công việc trong ngày tiếp theo mặc dù bị thiếu ngủ.

Bạn có thể luôn trách mắng con bạn vì:

- ◆ Đồng bừa bộn mà con bạn bày ra.
- ◆ Muộn giờ làm hoặc giờ hẹn.



- ◆ Khi cần về nhà từ những bữa tiệc hoặc buổi họp mặt chán ngắt.
- ◆ Phải chơi trò gì đó với con trong khi bạn không có thời gian.
- ◆ Cần quan tâm nhiều đến con nên bạn không đủ thời gian làm việc nhà khi vợ đi vắng.

# NHỮNG NGƯỜI CHỒNG ANH HÙNG

Ngày nay, có nhiều việc không cần đến những hiệp sĩ thời cổ mặc áo giáp sáng chói, nhưng điều đó không có nghĩa là bạn có thể né tránh trách nhiệm: một hành động dũng cảm hoặc chỉ là hành động vị tha sẽ khiến bạn trở thành một người chồng thực sự anh hùng.

## **Chàng Dundee trị cá sấu trong đời thực**

Cứu vợ khỏi miệng cá sấu được đánh giá là một hành động anh hùng cao cả. Tháng 4 năm 2008, Norm Pethrick đã có một hành động anh hùng như vậy khi nhảy lên lưng một con cá sấu dài khoảng 2,4m vì con cá sấu này tấn công vợ anh ở bờ sông trong Công viên Quốc gia Litchfield, Australia.

Wendy, vợ của Norm đã cúi mình xuống bờ sông để rửa mặt khi con cá sấu lao đến, ngoạm vào hai bắp đùi của cô và kéo cô xuống nước. Norm đã nhảy ngay lên mình loài bò sát này và thụi vào mắt nó cho tới khi nó thả cô ấy ra. Norm kể với phóng viên khi nằm trên giường bệnh: “Tôi đã nhảy lên nó. Anh thấy đấy, không có thời gian để sợ khi anh muốn cứu một người nào đó, đặc biệt là người anh yêu”.

Giám đốc bệnh viện Royal Darwin nói rằng vợ của Norm bị những vết cắn sâu ở chân khi cô cố gắng cạy miệng con cá sấu, tuy nhiên cô ấy đã được cứu bởi “hành động kịp thời và mạnh mẽ” của người chồng.





## **Món quà Valentine quý giá nhất**

Vào ngày Valentine năm 2008, Carolyn Coburn đã được Bruce, chồng cô, tặng một món quà quý giá hơn nhiều so với một bó hoa. Bruce đã cho cô một nửa lá gan của anh - hành động vì tình yêu đó đã cứu sống cô.

Cặp vợ chồng này ở Michigan, Mỹ. Họ đã kết hôn được 12 năm. Năm 2005, Carolyn được chẩn đoán mắc một căn bệnh hiếm gặp gọi là viêm gan tự miễn và sau đó cô được biết rằng mình nằm trong danh sách phải ghép gan. Lo sợ danh sách quá dài, Bruce đã yêu cầu thử nghiệm xem gan của anh có tương thích với vợ hay không. Khi kết quả thử nghiệm cho thấy sự tương thích, anh đã ngay lập tức đề nghị hiến gan cho vợ. Bruce nói: “Tôi không muốn cô ấy ở trong danh sách chờ. Bệnh tình sẽ chỉ ngày càng nặng hơn. Tôi đưa ra ngay quyết định đó mà không phải suy nghĩ gì”.

Ban đầu, Carolyn nói rằng cô và bác sĩ phẫu thuật Atsushi Yoshida đã phản đối việc Bruce hiến gan bởi vì họ còn ba đứa con. Cô ấy nói: “Cả hai chúng ta có thể cùng chết trong khi phẫu thuật. Em không muốn để các con mồ côi cả cha lẫn mẹ”.

Tuy nhiên, cuối cùng cuộc phẫu thuật đã được tiến hành thành công.

### **Chú rể dũng cảm**

Tiệc cưới của Micheal và Joanne chỉ vừa kết thúc và cặp vợ chồng mới cưới đang chờ đợi màn văn nghệ buổi tối trong phòng tiệc ở khách sạn Co.Kildare, Ireland.

Trong khi họ đang chờ ban nhạc bố trí thì bất ngờ trần nhà đổ sụp xuống đầu đám đông nhưng 130 vị khách mời đã may mắn thoát chết.

Chú rể dũng cảm không ngại nguy hiểm đã lao tới đẩy vợ nằm xuống để bảo vệ cô tránh khỏi đống thép và nhựa đang đổ xuống tới tấp. Những vị khách mời hoảng sợ chạy khỏi căn phòng và 14 người bị thương đã được tức tốc đưa đi bệnh viện.

Micheal đã được tung hô như một anh hùng vì bảo vệ vợ và giúp

những vị khách rời khỏi tòa nhà. Anh nói: “Tôi chỉ chạy đến bức tường với Joanne và đẩy cô ấy nằm trên sàn. Thật đáng sợ khi thấy trần nhà đang sụp xuống”.



### **Lời rầy la hữu ích**

Một người vợ rơi vào trạng thái hôn mê sau khi mất đứa con đã đấu tranh và trở về từ cõi chết khi người chồng mất hết kiên nhẫn với cô.

Cô Yvonne Sullivan ở Weston-super-Mare, Somerset đã bị nhiễm độc máu nặng và rơi vào cơn hôn mê. Chồng cô, Dominic, đã ở bên giường bệnh của cô suốt ngày đêm trong hai tuần khi cô nằm trong phòng chăm sóc đặc biệt. Tuy nhiên, khi bác sĩ nói với anh rằng họ có thể phải ngừng việc dùng máy để duy trì sự sống của cô ấy, Dominic tức giận và anh đã cản nhân vợ.

Sau đó, Dominic rời phòng bệnh để ra ngoài hít thở không khí trong lành và hai giờ sau anh trở lại thì thấy Yvonne bắt đầu thở. Sau năm ngày, bác sĩ đã có thể tắt máy vì cô đã tự thở được. Khi Yvonne tỉnh lại, cô thấy chồng mình đang đứng bên cạnh. Cô nhớ là đã nghe thấy tiếng chồng rầy la khi đang hôn mê và chính điều đó đã cho cô sức mạnh để vượt qua cái chết.

Yvonne cho biết: “Tôi không thể nhớ chính xác Dominic đã nói gì nhưng tôi chẳng bao giờ thích nghe anh ấy rầy la. Có thứ gì đó tấn

công tôi từ bên trong và tôi đã chiến đấu chống lại nó. Khi tỉnh lại, tôi nghĩ anh ấy vừa ra ngoài vài phút, sau đó anh ấy nói tôi đã ở trong viện hai tuần. Đúng là một điều kì diệu. Tôi nợ anh ấy rất nhiều”.

### **Câu chuyện về bùn lầy**

Khi chiếc nhẫn cưới của vợ Ryan Severn rơi xuống một cái cống, anh đã cố gắng tìm kiếm một lần cuối. Ryan đã nhảy xuống cống để tìm nó!

Cặp đôi này sống ở Seattle, Mỹ. Họ tiết kiệm thêm được một ít tiền bằng việc tự lau dọn nhà kho vào dịp cuối tuần. Và một lần Ann, vợ của Ryan, đã tháo chiếc nhẫn cưới ra để nó không bị bẩn khi cô lau dọn.

Ryan kể: “Cô ấy tháo chiếc nhẫn ra và mọi chuyện xảy ra giống như một bộ phim khi chiếc nhẫn bắt đầu lăn xuống cống”. Ryan đã lao tới nhưng chiếc nhẫn rơi nhanh và cả hai người lo lắng nhìn chiếc nhẫn biến mất qua tấm lưới.

Ann bắt đầu khóc và Ryan nói: ”Em biết không, anh có một kế hoạch”. Anh chòng hăng hái mua một bộ đồ lặn và tự chế một bộ lọc khí tạm thời, sau đó chui xuống cống dù đã nửa đêm.



Tuy nhiên, sau khi tìm kiếm trong đồng bùn, anh ấy trở về tay không. Ryan nói: “Nó kinh tởm và bốc mùi hôi thối. Tôi thật sự chán nản vì không tìm thấy chiếc nhẫn”.

Cuối cùng, Ryan đã gọi thợ đến bơm hết nước trong đường ống và chiếc nhẫn đã lộ ra, hoàn toàn sạch bóng và anh đeo nó vào tay Ann, nơi hiện diện đích thực của nó.

# NGHỆ THUẬT LÀM SÁNG TỎ



Tất cả mọi người không phải lúc nào cũng nói ra ý muốn của mình. Tuy nhiên, khi bạn đã kết hôn bạn cần có khả năng làm sáng tỏ suy nghĩ thực sự của người khác. Đừng hiểu lầm vì chỉ nghĩ theo nghĩa đen mà hãy cố gắng tìm ra nghĩa bóng ẩn trong những lời phê bình nặng nề đó. Để giúp ích cho bạn, những câu đố sử dụng nhiều nhất dưới đây đã được giải mã:

“Anh có biết hôm nay là ngày gì không?”

(Lạy trời, đừng nói “thứ tư” - đó là ngày kỉ niệm đám cưới của bạn.)

“Em sẽ làm việc đó.”

(Sao anh không làm việc đó?)

“Em vẫn ổn.”

(Em không ổn.)

“Anh cần nghỉ ngơi. Anh đã làm việc quá vất vả.”

(Em cần nghỉ ngơi. Hãy đặt chỗ cho chúng ta đi nghỉ.)

“Em cho rằng tốt hơn em nên dọn dẹp nhà cửa”

(Sao anh không làm việc nhà?)

“Em không biết nấu món gì tối nay.”  
(Chúng ta hãy đi ăn tiệm.)

“Anh hãy làm bất cứ điều gì anh muốn.”  
(Anh hãy đợi. Rồi em sẽ thay đổi.)

*Khi kết hôn, nếu có một người vợ tốt, bạn sẽ trở nên hạnh phúc. Nếu có một người vợ không tốt, bạn sẽ trở thành một triết gia.*

**Socrates**

# DUY TRÌ HÔN NHÂN

Sau khi kết hôn một thời gian ngắn, bạn rất dễ tự mãn và vợ bạn thì cho đó là lẽ dĩ nhiên. Điều quan trọng là đôi khi bạn nên dành thời gian tự hỏi điều gì ở cô ấy cuốn hút bạn. Và ngược lại, bạn vẫn là người đàn ông của vợ chứ? Một thời cô ấy thấy bạn vui vẻ, thú vị và tự nhiên, nhưng không có nghĩa là sau này cô ấy vẫn nghĩ như vậy. Bạn phải hành động để duy trì hôn nhân, đây là hướng dẫn để bạn thực hiện đúng cách.

*Tôi thích cảm nhận hơi thở êm ái của người vợ xinh đẹp phía sau cổ tôi khi tôi ngủ hơn là rút những tờ đô-la cho một vài cô gái lạ.*

**Homer Simpson**

## **Hãy nói, lắng nghe và học**

Cuộc sống luôn bận rộn, nhưng không vì lẽ đó mà chúng ta bị cuốn hút hoàn toàn vào công việc. Có khi nào bạn tự hỏi mình có thường xuyên đi ăn trưa với vợ không, có hay trò chuyện với vợ không? Hãy dành thời gian để sẻ chia với người vợ của mình và lắng nghe những tâm sự của vợ. Bạn sẽ cảm thấy mình đã may mắn lựa chọn được người bạn đời chân thành và tốt nhất.

## **Những bộ phim tuyệt vời**

Hãy giải trí với những bộ phim tình cảm hấp dẫn của tuổi trẻ bằng cách mang sự kì diệu của màn bạc về nhà bạn. Ngồi xích lại gần nhau trên chiếc sofa, trong ánh sáng mờ ảo và đắm chìm trong một DVD phim lãng mạn. Dưới đây là những bộ phim lãng mạn nhất mọi thời đại:

*Only You (Chỉ có em)*

*City of Angels (Thành phố của những thiên thần)*

*On Golden Pond (Trên ao vàng)*

*An Affair to Remember (Một chuyện tình để nhớ)*

*Ghost (Hồn ma)*

*Roman Holiday (Một kì nghỉ lãng mạn)*

*Love Actually (Yêu thực sự)*

*The African Queen (Nữ hoàng châu Phi)*

*Titanic*

*Four Weddings and a Funeral (Bốn đám cưới và một đám tang)*

*Dr Zhivago (Bác sĩ Zhivago)*

*Sleepless in Seattle (Đêm không ngủ ở Seattle)*

*Barefoot in Park (Chân trần trong công viên)*

*Don Joan DeMarco (Chàng Don Joan DeMarco)*

*When Harry Met Sally (Khi Harry gặp Sally)*

*Notting Hill (Đồi Notting)*

*II Postino (Người đưa thư)*

*Casablanca*

*Love Story (Câu chuyện tình yêu)*

*The Bridges of Madison County (Những cây cầu ở hạt Madison)*





## **Để trở nên quyến rũ trong mắt vợ bạn**

Hãy tham khảo một số bí quyết từ những người đàn ông hấp dẫn. Hãy xem cô ấy thích ai trong số những người nổi tiếng. Không phải tất cả chúng ta đều là Sean Connery<sup>1</sup>, Johnny Depp<sup>2</sup> hay David Beckham<sup>3</sup>.

Hãy tinh tế hơn bởi vì bạn sẽ nhận thấy có những điểm còn hấp dẫn hơn cả vẻ bề ngoài, sự nổi tiếng, sự may mắn và tài năng!

Chẳng hạn như Connery được chú ý bởi sự quyến rũ và sự hài hước mà không phải tất cả chúng ta đều có. Depp thì khiêm tốn và nhạy cảm, những điều không tự nhiên đến với chúng ta. Còn Beckham thì có nụ cười toả sáng, có thể khiến bạn vui hơn một chút! Đó là những nét đẹp quyến rũ khiến bạn hấp dẫn trong mắt vợ. Có thể ban đầu bạn đã có những nét đẹp đó nhưng có lẽ bây giờ bạn cũng nên đánh thức những nét đẹp vốn có.

Lần gần nhất bạn nói câu: “Anh yêu em” là khi nào? Hay lần gần nhất bạn bắt ngờ âu yếm hay ôm cô ấy trong tay là khi nào? Đó không phải là hành động vĩ đại nhưng đó là vấn đề rất quan trọng.



## Hãy cười lên

Chỉ một nụ cười có thể khiến chúng ta cảm thấy yêu đời hơn. Nhưng lần cuối cùng bạn cười với vợ là khi nào? Những trò đùa, những câu chuyện vui, một chút tinh nghịch khiến vợ bạn cười có thể làm mới lại mối quan hệ và giúp chúng ta vững vàng hơn trước những áp lực của cuộc sống.

Thỉnh thoảng, bạn hãy thử làm một điều gì đó ngộ nghĩnh và ngẫu hứng, chẳng hạn là những trò vui trong quá khứ đã từng khiến cả hai người bật cười. Hãy dành khoảng thời gian vui vẻ ở sân trượt pa-tanh, chơi trò ném bóng hay thậm chí là một trận chiến ngẫu hứng bằng gối. Hãy đi xem một vở hài kịch, hay dành thời gian một ngày trên bãi biển hay trong một viện bảo tàng. Những điều tưởng như rất nhỏ nhặt này có thể đem lại một tác động lớn trong cuộc đời bạn.



*Hãy nhìn vào vẻ mặt của một người phụ nữ để biết rằng cô ấy có một người chồng tốt hay không?*

**Johann Wolfgang von Goethe**

**Ngoại hình**

Khi đã kết hôn không có nghĩa là bạn không cần chú ý đến ngoại hình của mình nữa. Kinh nghiệm một người đàn ông từng trải cho thấy rằng, ảnh hưởng của ngoại hình cũng giống như quá trình nảy mầm của khoai tây. Nó diễn ra rất từ từ nên có thể bạn không nhận ra.

Bạn xuất hiện với bộ dạng râu ria lởm chởm, đi đôi dép trong nhà, quần áo còn dính thức ăn thì quả là chẳng hấp dẫn chút nào. Bạn cũng không thấy điểm gì hấp dẫn ở một cô gái như vậy đúng không? Thế thì điều gì khiến bạn nghĩ rằng bạn có thể thu hút một người phụ nữ với bộ dạng như vậy?

Hãy học theo Cary Grant<sup>4</sup>, Hugh Grant<sup>5</sup> (bất kì người nào có họ Grant, ngoại trừ Russell<sup>6</sup>). Đừng bắt chước Jim Royle<sup>7</sup> và Johnny Vegas<sup>8</sup> và hãy cố gắng một chút.

*Trong mọi sự phát triển, tình yêu là quá trình nhanh nhất  
mà cũng chậm nhất. Không một người đàn ông hay đàn  
bà nào biết được tình yêu hoàn hảo là gì cho đến khi họ đã  
kết hôn được một phần tư thế kỉ.*

**Mark Twain**

# HỘI CHỨNG TRÔNG VẮNG

Bạn có nhớ những ngày trước khi bạn có con? Khi bạn được tự do làm bất cứ điều gì vào bất cứ lúc nào mình thích mà không phải lo lắng liệu mình có quá ích kỉ hay không?

Một điều kì lạ là hầu hết các bậc cha mẹ đều thường buồn bã và không biết phải làm gì khi những ngày như trước kia không còn quay trở lại. Ở đây, chúng ta đang nói đến “Hội chứng trông vắng”. Những đứa trẻ lớn lên, trưởng thành rồi ra ở riêng, để lại bố mẹ tại ngôi nhà của họ giống như thời họ mới hai mươi. Nhưng thay vì cảm giác hạnh phúc trọn vẹn trong không khí của một gia đình như những năm trước kia, đột nhiên không gian trở nên rộng hơn, vắng lặng và cô đơn.



Đúng vậy, bạn đã già và có lẽ không còn muốn đi ra ngoài nhiều như trước nữa. Nhưng hãy xem đây là cơ hội quan trọng để làm tất cả những việc mà trước kia bạn không có thời gian để làm khi những đứa con ở nhà. Hãy tận hưởng cảm giác yên bình bên trong ngôi nhà của bạn và khi nó trở nên quá yên tĩnh, hãy đi ra ngoài!

**Liệu đây có phải là ngôi nhà của chúng ta?**

Mọi thứ xung quanh ngôi nhà dường như có khác đi đôi chút, nhưng mỗi quan tâm của bạn sẽ nhanh chóng biến mất khi bạn nhận ra rằng:

- ◆ Ngôi nhà trở nên sạch sẽ.
- ◆ Không có thứ mùi kinh dị trong phòng ngủ, trên sàn nhà hay trên các bậc cầu thang.
- ◆ Có thức ăn trong tủ lạnh.
- ◆ Hóa đơn thực phẩm, hàng tiêu dùng trở nên thấp hơn.
- ◆ Không có loại nhạc ảm ỉ cả nhà.
- ◆ Không phải xếp hàng để được tắm.
- ◆ Chiếc “taxi” đã trở lại là xe của bạn.
- ◆ Hóa đơn điện thoại giảm một cách đáng kể.
- ◆ Ti-vi đã có điều khiển từ xa và bạn có quyền sử dụng nó.
- ◆ Bạn có thể tận hưởng bên vợ bạn mà không bị thứ gì gây phiền nhiễu.



### **Thấp lại sự lãng mạn**

Đây là một chương mới trong cuộc đời của bạn và là cơ hội tuyệt

vời để bạn bắt đầu lại mối quan hệ tình cảm của mình. Trong thời gian dài, bạn đã dành nhiều tâm trí và sức lực cho các con. Bây giờ, bạn có thể trở lại quan tâm đến bản thân mình. Hãy nhớ lại những ngày hạnh phúc và thanh thoi trước khi hai bạn trở thành cha mẹ và cố gắng cảm nhận tâm trạng đó.

### **Thoát khỏi những ràng buộc**

Không phải chăm chút cho con, bạn có thể tận hưởng đi đây đi đó ngoài ăn uống, có thể gặp gỡ bạn bè và tham gia các hoạt động xã hội thường xuyên hơn. Sao bạn không đến rạp chiếu phim một tuần một lần? Bạn sẽ có nhiều thời gian hơn để theo đuổi đam mê của mình hoặc tìm thấy sở thích mới. Hãy liệt kê một danh sách những việc bạn thích làm nhưng chưa bao giờ thực hiện được hay những nơi bạn muốn đến thăm. Dù bạn có làm bất cứ điều gì đi chăng nữa, vẫn tốt hơn là ngồi trong im lặng trước ti-vi giống như một cặp đôi khốn khổ!

### **Sắp xếp lại những căn phòng**

Suốt bao nhiêu năm bạn phàn nàn về sự bừa bộn và không có đủ chỗ để sắp đặt mọi thứ. Bây giờ, bạn đã có những phòng ngủ rộng rãi để làm bất cứ thứ gì bạn thích. Hoặc đáng nhẽ những phòng ngủ này phải ở trạng thái rộng rãi, nhưng các con bạn đã để lại tất cả những thứ vô giá trị mà chúng không muốn mang đến ngôi nhà mới. Nếu thế, hãy gửi cho chúng một “tối hậu thư”. Nói với chúng rằng hãy đến lấy những thứ đó hoặc bạn sẽ “giải tán” chúng.

Nhưng, nếu con cái thường hay ghé thăm và nghỉ lại nhà bạn thì hãy thận trọng giữ giường của chúng nguyên vẹn. Còn nếu không, thì hãy lên kế hoạch đưa ra mục đích sử dụng khác cho các phòng này. Có thể là một phòng làm việc mới chẳng hạn, hoặc một phòng khách thứ hai để nếu có một người không thích xem ti-vi đang bật ở phòng này thì có thể sang phòng mới xem chương trình khác.

Tất nhiên, nếu thực sự có quá nhiều phòng cho hai bạn thì bạn có thể nghĩ việc giảm kích thước hoặc đem đến một lợi ích khác đáp ứng các nhu cầu của bạn: những ngày nghỉ, nấu ăn, một chiếc ô tô mới, ...

### **Hãy tự ăn mừng**

Bạn có thể cảm thấy hài lòng và thậm chí là thêm một chút tự mãn về bản thân. Công việc làm cha làm mẹ thì chẳng bao giờ kết thúc, nhưng bạn đã đạt được những thành quả đáng kể: nuôi dạy một đứa trẻ trở thành một người trưởng thành đáng ngưỡng mộ, hoàn toàn độc lập và phát triển toàn diện. Vì thế, hãy tự thưởng cho mình những cái vỗ tay ăn mừng.



# NGHỆ THUẬT LÀM LÀNH

Trong cuộc sống, đôi lúc vợ chồng bạn không đi đến thống nhất với nhau về một việc gì đó. Vì thế, sẽ tốt hơn nếu chúng ta chuẩn bị trước cho những tình huống thay vì để đến khi quá muộn. Chúng ta cũng không nên cố chấp, cãi vã nhau mà hãy cố gắng học cách lắng nghe, hiểu thế nào là cho và nhận. Sau đây là một vài quy tắc để đi đến thống nhất:

- Sẽ có những lúc mà bạn bất đồng với vợ. Và đó là lúc hai bạn nhận thấy rằng tốt nhất không nên trở thành những kẻ hồ đồ và hét vào mặt nhau. Hãy cố gắng lắng nghe nhau và cho phép giải bày một chút. Cuối cùng, bạn được cung cấp những nguyên tắc thoả hiệp sau:

- Mọi vấn đề đều có hai mặt. Bạn có thể nhận thấy mình đúng nhưng hãy thử đặt mình vào hoàn cảnh của vợ và hình dung xem tại sao cô ấy lại có cách nghĩ khác bạn. Có thể cả hai người đều đúng nhưng vấn đề hiếm khi đơn giản như màu đen và màu trắng.

- Vợ bạn không kì vọng bạn có tất cả những câu trả lời và những giải pháp cho mọi vấn đề. Đôi khi tất cả những gì vợ bạn cần là bạn lắng nghe và thể hiện sự thông cảm với những vấn đề, khó khăn của cô ấy.

- Bạn hãy chịu khó diễn giải. Đừng trông chờ vợ bạn có thể đọc được suy nghĩ của bạn. Nếu bạn tức giận hay buồn phiền vì điều gì đó cô ấy đã làm, hãy bình tĩnh nói với cô ấy rằng bạn cảm thấy thế nào và cư xử sao cho phù hợp.

- Hãy để cho cô ấy có tự do riêng và bạn cũng có tự do của chính mình.

- Bạn không phải là chúa tể trong gia đình. Một cuộc hôn nhân hòa hợp là hai vợ chồng bình đẳng. Vì vậy, đừng cố kiểm soát mọi thứ. Hãy bàn bạc với vợ mọi vấn đề. Hãy nhớ đến câu danh ngôn: “Khi mỗi vấn đề được chia sẻ là khó khăn giảm đi một nửa”.

- Đừng lãng phí thời gian giận dỗi sau mỗi cuộc tranh cãi. Tốt



hơn là nói xin lỗi vì những lời nóng nảy, thậm chí ngay cả khi bạn biết mình đúng.



Bạn có thể không thích làm điều vợ bạn muốn, không thích đến nơi mà cô ấy muốn đi, chẳng hạn như đi xem múa ba-lê hay một vở kịch lãng mạn, nhưng hãy vui vẻ làm việc đó. Chỉ có thể lựa chọn tùy ý nếu bạn sống một mình. Và cuốn sách này không dành cho những người độc thân.

Unfaiththful là bộ phim nổi tiếng của Mỹ về khủng hoảng hôn nhân. Nội dung phim nói về vợ chồng Edward và Connie, tuy yêu nhau nhưng đời sống hôn nhân đã dần giết chết những lãng mạn tinh tế buổi ban đầu. Điều này đã khiến Connie xiêu lòng và rơi vào một cuộc tình vụng trộm với một gã đàn ông đào hoa lạ mặt. Bộ phim đã giúp Diane Lane – người đóng vai Connie được đề cử giải Oscar cho Nữ diễn viên chính xuất sắc nhất năm 2003.

Là bộ phim được chuyển thể từ cuốn tiểu thuyết cùng tên của nhà văn Kauai Hart Hemmings. Từng giành được 44 giải thưởng lớn nhỏ, trong đó có giải Phim tâm lý xuất sắc và Kịch bản chuyển thể xuất sắc.

Tạm biệt tình yêu của anh, tạm biệt người bạn của anh. Nỗi đau của anh. Niềm vui của anh. Tạm biệt!

Cưỡng con giá bắc của tác giả Daniel Glattauer

(1). Xê-rét: rượu nho Tây Ban Nha.

(1). Sean Connery: ngôi sao điện ảnh kì cựu của Hollywood, nổi tiếng với vai diễn siêu điệp viên James Bond - 007.

(2). Johnny Depp: ngôi sao điện ảnh Mỹ.

(3). David Beckham: ngôi sao bóng đá Anh, đồng thời nổi tiếng vì vẻ đẹp ngoại hình.

(4). Cary Grant: tên thật là Archibald Leach, người Anh, là một nam tài tử điện ảnh nổi tiếng, từng vinh dự nhận tượng vàng Oscar.

(5). Hugh Grant: sinh năm 1960, người Anh, là diễn viên điện ảnh nổi tiếng, được mệnh danh là “Ông hoàng của phim lãng mạn.”

(6). Russell Grant: sinh năm 1951, người Anh, là một nhân vật nổi tiếng trong ngành truyền thông. Ông có ngoại hình rất béo.

(7). Jim Royle: một nhân vật trong serie phim hài của Anh là “Gia đình Royle”, có ngoại hình béo, lùn và hàng râu quai nón.

(8). Johnny Vegas: diễn viên hài người Anh, có chất giọng khàn và ngoại hình rất béo.

(1).Thần Cupid: thần tình yêu trong thần thoại La Mã. Trong thần thoại Hy Lạp, vị thần này có tên là Eros.

(1). Soap-on-a-rope: bánh xà phòng có dây treo.

(1). Sparta: một thành bang nổi tiếng của Hi Lạp thời cổ đại.

(1). Mozzarella: một loại pho-mát được làm từ nguyên liệu đặc trưng sữa bò, xuất xứ Newzealand.

(2). Parmesan: một loại pho-mát nguyên miếng của vùng Parma (Ý) thường được làm từ đậu nành.

(3). Spaghetti: một loại mì nổi tiếng của Ý.

(4). Núi lửa Vesuvius: nằm ở phía nam thành phố Naples, nước Ý. Được xem là ngọn núi lửa nguy hiểm nhất thế giới.

(1). Adrenaline: một chất nội tiết có tác dụng gây hưng phấn tinh thần.

(1). Cotton: bông.

- (2). Kashmir: một bang của Ấn Độ, nơi nổi tiếng về các sản phẩm dệt lụa, dệt len.
- (3). Đồng thau: đồng pha thiếc.
- (4). Ritz: một khách sạn nổi tiếng và đặc biệt sang trọng ở Paris, Pháp.
- (5). SanFranciso: thành phố thuộc bang California, nước Mỹ.
- (6). Cầu Cổng Vàng: cây cầu treo dây võng dài nhất thế giới, bắc qua eo biển giữa vịnh San Francisco và Thái Bình Dương.
- (7). The Platium News: Tin tức Bạch kim.
- (8). Brandy: tên gọi chung của các loại rượu mạnh được chế biến bằng cách chưng cất trái cây.
- (9). Whisky: loại rượu có nguồn gốc từ nước Anh, được sản xuất bằng cách lên men và chưng cất.
- (1). Hamburgers: loại bánh được làm từ bột mì, bơ, trứng sữa, vừng và một số gia vị khác.
- (2). Elvis Presley: ca sĩ, diễn viên người Mỹ, được mệnh danh là vua nhạc rock and roll.
- (3). Flisnttones: tên bộ phim hoạt hình nhiều tập của Mỹ kéo dài từ năm 1960 – 1966.
- (1). The full monty: Những chàng trai bụi đời.
- (2). Kèn túi: một loại nhạc cụ hơi của người Scotland, có phần bầu kèn là một chiếc túi da.
- (3). You can leave your hat on: Anh hãy bỏ mũ ra.
- (1). Spa: thẩm mỹ viện.
- (2). Eurostar: tàu điện cao tốc lớn nhất của Pháp.
- (3). Transpennine Express: tàu tốc hành của Newcastle vùng Đông Bắc nước Anh.
- (4). Orient Express: tàu tốc hành của Pháp.
- (1). Hat-trick: thuật ngữ của môn bóng đá, chỉ thành tích ghi bàn đặc biệt của một cầu thủ, ba lần sút tung lưới đối phương trong một trận đấu.
- (2). Phòng Bầu Dục: phòng làm việc của tổng thống, nằm trong Nhà Trắng, phủ tổng thống của nước Mỹ.
- (1). Odysseus (Ô-đi-xê): một người anh hùng trong truyền thuyết Hi Lạp cổ đại, nhân vật chính trong trường ca Odysseus của Hô-me.
- (2). Trojan (Tơ-roa): thành bang thuộc Hy Lạp cổ đại, nơi xảy ra cuộc chiến tranh nổi tiếng được mô tả trong trường ca I-li-át.
- (3). Paris Match: tạp chí tuần của Pháp đăng tin trong nước và quốc tế về cuộc sống của các ngôi sao nổi tiếng.
- (1). I love you! : Anh yêu em!
- (2). Download: tải xuống từ Internet.
- (1). Paul McCartney: ca sĩ, nhạc sĩ nổi tiếng người Anh, thành viên ban nhạc lừng danh The Beatles.

(2). Maca: tên gọi thân mật của Paul McCartney.

(1). Christian Dior: nhà thiết kế thời trang của Pháp, người tạo nên thương hiệu thời trang nổi tiếng mang tên ông.

(2). Giorgio Armani: nhà thiết kế thời trang nổi tiếng của Ý. Thương hiệu Armani do ông xây dựng được coi là một trong bốn thương hiệu thời trang sang trọng nhất nước Ý.

(3). Ralph Lauren: nhà thiết kế thời trang của Mỹ, người tạo nên thương hiệu thời trang nổi tiếng thế giới.

(4). Alexander McQueen: nhà thiết kế thời trang nổi tiếng nước Anh.

(1). Observer: người quan sát.

(2). Honolulu: thủ phủ của bang Hawaii (Hoa Kỳ), một địa điểm du lịch nổi tiếng.

Mượn ý thơ của chị Nguyễn Thiên Ngân

Olga Fyodorovna Berggolts (sinh ngày 16 tháng 5 năm 1910, mất ngày 13 tháng 11 năm 1975) là nữ nhà thơ, nhà văn Liên Xô. Bà nổi tiếng nhất với những tác phẩm sáng tác trong thời kì Leningrad bị bao vây.

Marai Sandor: Sándor Marai (tên khai sinh: Sándor Károly Henrik Grosschmid de Mara, tên tiếng Anh: Alexander Marai) - 11/04/1900 – 21/02/1989, là một nhà văn và nhà báo Hungary.

1. Zizel: Vở balet ke về những cô gái trinh bị phụ tình, cứ đêm đêm hiện lên bên đầm lầy, nhảy một điệu múa ma. Nếu khi ấy có người đàn ông nào lạc đến đó sẽ bị cuốn vào điệu nhảy cho đến sáng, kiệt sức mà chết.

2. Ốp: Viết tắt của từ ký túc xá (tiếng Nga), cũng có nghĩa là nơi ở tập trung của những người Việt Nam ở Nga, sau này Ốp còn mang nghĩa là trung tâm buôn bán của người Việt.

3. Na-dạt: Quay lại.

4. Xanh: Từ lóng chỉ đô la Mỹ.

5. Đỏ: Từ lóng chỉ vàng.

6. Đôm: Nhà, được dùng với nghĩa Trung tâm chợ, buôn bán của người Việt

7. Nhianhia: Nhũ mẫu, người trông trẻ

8. Papka: File đựng giấy tờ

Trạm thu phát gốc (hay còn gọi là trạm gốc): là một phần của mạng thông tin di động GSM, chịu trách nhiệm truyền và giao tiếp giữa điện thoại di động và hệ thống chuyển mạch. Trạm gốc thực hiện việc truyền các kênh thoại đã mã hoá, cấp phát các kênh sóng cho máy điện thoại di động, quản lý chất lượng truyền và nhận thông qua giao tiếp bằng sóng cao tần và thực hiện nhiều việc khác liên quan tới mạng truyền dẫn bằng sóng radio.

Ngũ Lương Dịch là nhãn hiệu rượu nổi tiếng Trung Quốc, giá khá cao. Đây là loại rượu mạnh, từ năm mươi độ trở lên.

Thanh nhất sắc là thuật ngữ chơi mạt chược.

Chính hiệp là cơ quan tương tự Mặt trận Tổ quốc của Việt Nam.

Kim cương vương lão ngũ chỉ những người đàn ông hoàn hảo: trẻ tuổi, giàu có, đẹp trai, có học.

Weibo là mạng xã hội lớn ở Trung Quốc, tương tự facebook.